
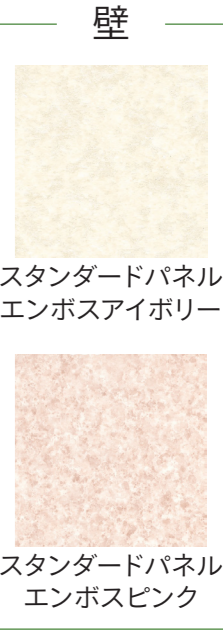
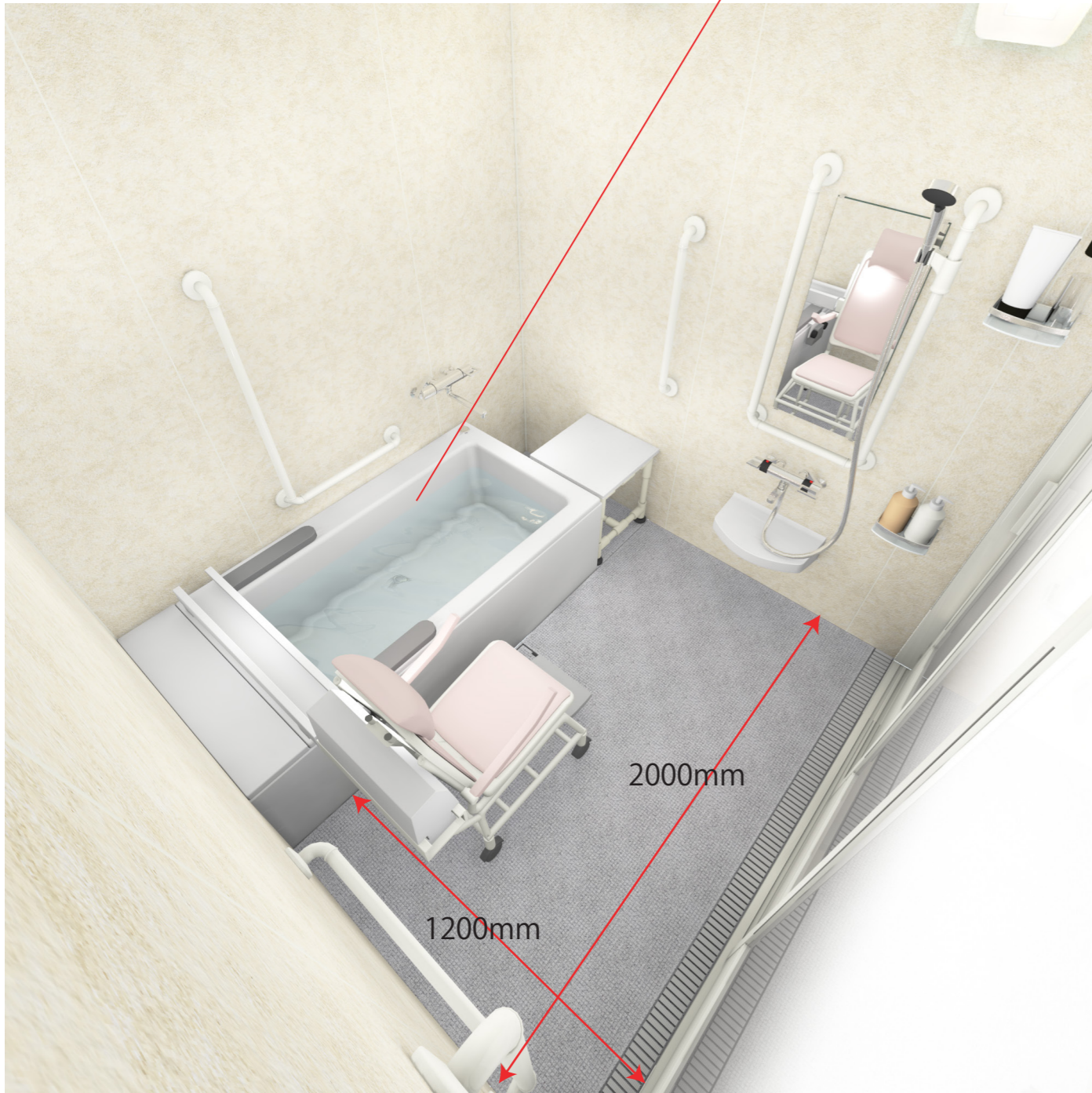


●1400×800サイズのFRP製浴槽を設置

浴槽:FRP製 FP-1480W ホワイト
ポップアップ排水栓 バーグリップ無し

移乗台:400×385サイズ
ホワイト・グリーン
ピンク・ブルー

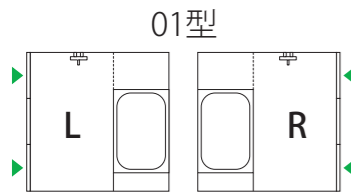

※画像はCGで製作した参考イメージです



主な設備機器



移乗台



※画像はCGで製作した参考イメージです。
実物とはディテール、質感、設備などが異なる場合があります。

※システムバスの仕様については
必ずお見積書、承認図をご確認ください。

※この資料はダイワ化成(株)の著作物です。
二次利用や、プラン、デザインの流用はご遠慮ください。