


●1400×750サイズのFRP製浴槽を設置

※画像はCGで製作した参考イメージです


浴槽:FRP製 FP1475V ホワイト
ポップアップ排水栓 バーグリップ無し






床 (FRP製)



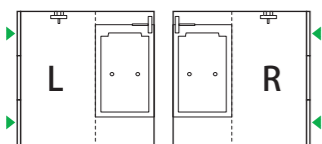
壁 (スタンダードパネル)



壁 (ハイグレートパネル)



01型



主な設備部品



サーモシャワー水栓
2mホース



サーモ壁付浴槽水栓



スライドシャワーフック



ミラー
300×700



LED薄型照明



洗面器台

天井



オフホワイト

※画像はCGで製作した参考イメージです。
実物とはディテール、質感、設備などが異なる場合があります。

※システムバスの仕様については
必ずお見積書、製品図をご確認ください。

※この資料はダイワ化成(株)の著作物です。
二次利用や、プラン、デザインの流用はご遠慮ください。