


●1200×750サイズのFRP製浴槽を設置

浴槽:FRP製FP1275V ホワイト  
ポップアップ排水栓 バーグリップ無し




※画像はCGで製作した参考イメージです



#### 床 (FRP製)



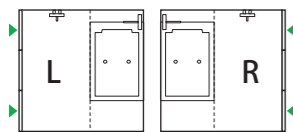
#### 壁 (スタンダードパネル)



#### 壁 (ハイグレートパネル)



#### 01型



#### 主な設備部品



#### 移乗台



#### 天井



※画像はCGで製作した参考イメージです。  
実物とはディテール、質感、設備などが異なる場合があります。

※システムバスの仕様については  
必ずお見積書、製品図をご確認ください。

※この資料はダイワ化成(株)の著作物です。  
二次利用や、プラン、デザインの流用はご遠慮ください。