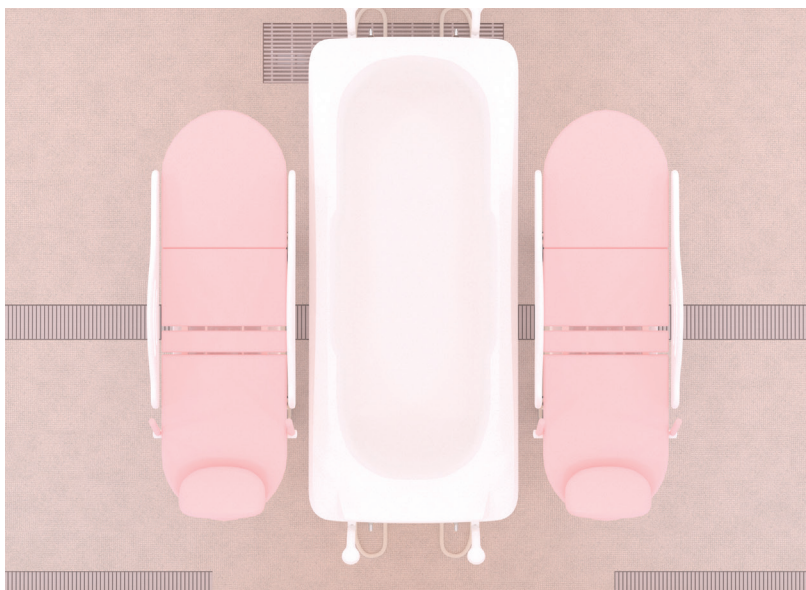


ゆとりけあ

3000X

スマホでCheck!
ゆとりけあ
3000X
専用ホームページ



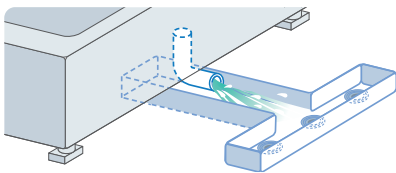
介護システムバス ゆとりけあ 3000X

介護入浴機器対応。 大型規格サイズのシステムバス

多くの介護入浴機器（機械浴槽）に対応した規格サイズのシステムバスです。
オーダーメイド品よりも価格を抑えました。セミオーダーにも柔軟に対応します。



安心の排水設計 介護入浴機器に合わせた排水設計



衛生的

介護入浴機器に合わせて、床に排水が溢れないように排水ピットを設計しているため、衛生的です。

排水性能

介護入浴機器に合わせて必要な排水容量を確保したピットになっているため、各介護入浴機器の最速の排水スピードで排水が可能な設計です。

意匠性

介護入浴機器の真下にピットを設計するため、接続のホースなどが床に露出することはありません。

※排水設計は理論値です。現場状況や配管の状況により設計通りにならない場合があります。

入口ドア

バリアフリー

ストレッチャーやキャリーでもスムーズに入浴可能です。ドア前にグレーチングを併設するため、脱衣室へ水があふれる心配もありません。




有効開口1,217mm

両開きの広い有効開口。ストレッチャーやキャリーの操作もスムーズに行えます。

床

FRP製で、タイルのように冷たくならず、万が一の転倒時にも衝撃を和らげます。また、格子柄の加工により、水はけが良く、滑りにくくなっています。



天井



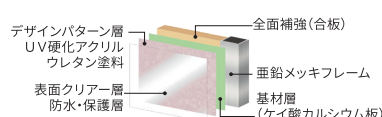

手すり




壁

掃除がしやすく、デザイン性の高いパネルです。全面補強なので手すりなどの器具を自由に増やせます。

スタンダードパネル



オプション ハイグレードパネル

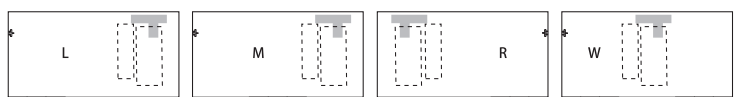
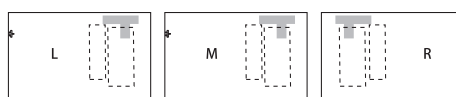
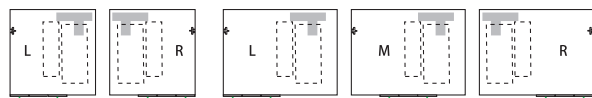


充実のサイズバリエーション

寝浴タイプ:4サイズ

3030 3040 3050 3060

浴槽とドアを90度に配置しているため、ストレッチャーの動線がスムーズです。

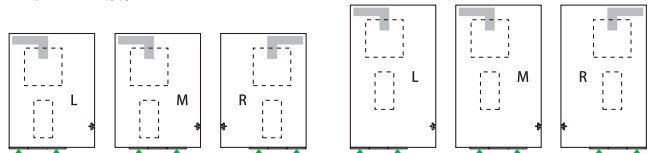


3060N

チェア浴タイプ:2サイズ

3040 3050

浴槽とドアを一直線上に配置しているため、キャリーの動線がスムーズです。



3040C

3050C

セミオーダー対応

変形対応

建築の柱や梁部分だけを避ける、排煙窓などの高さに合わせて天井高さを変更するなど、規格品ながらも柔軟な加工ができるので最大限の広さを確保できます。

価格お問合せ



梁欠き※1

建築の梁形状に合わせて天井の加工ができます。

柱欠き※1

建築の柱形状に合わせて壁・床の加工ができます。

天井高さ※2

1cm単位で変更可能。現場に合わせた最適な天井高さへ設定できます。

ドアサイズ縮小

脱衣室のレイアウトに合わせてドアのサイズを小さくすることができます。

※1: 対応可能な機種・位置・サイズに制限があります。詳しくはお問合せください。

※2: 対応可能範囲: 1,550-3,000mm程度(標準: H2,200mm)。詳しくはお問合せください。

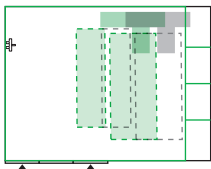
柱欠き



ドアサイズ縮小

サイズ縮小加工※3

価格お問合せ



1cm単位で縮小可能。現場に合わせたサイズへ設定できます。

※3: Nタイプは奥行、Cタイプは幅方向の加工はできません。

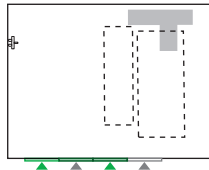
Nタイプ幅加工範囲...3030N: 2700~2990、3040N: 3010~3990、3050N: 4010~4990、3060N: 5010~5990mm、Cタイプ奥行き加工範囲...3040C: 3600~3990、3050C: 4010~4990mm

ドア加工

価格お問合せ

ドア位置

ドア位置の変更が可能です。



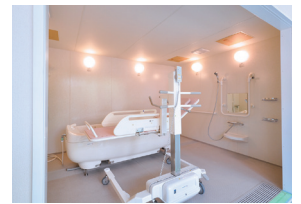
ドア変更



大開口折戸(グレーチング併設)

*写真は6枚引き仕様です。

入口開口枠



特注デザイン

標準の器具やカラーバリエーションの他に器具変更や特注カラーも対応しております。お好みの色味のご要望や用途に合わせてご提案いたします。お問い合わせください。

価格お問合せ

カラー変更



洗い場セット



汚物流し



換気扇



天井換気扇

UVD-15ZLC12-SUP

標準価格 **24,000円**

風量: 180/175 m³/h

※風量: 開放風量。

電源周波数50Hz/60Hz時。

乾燥暖房換気扇 AC200V

UV-241BZUP

標準価格 **125,000円**

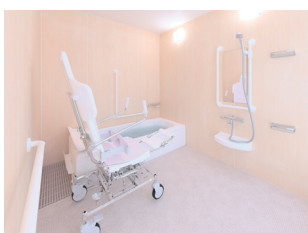
※コントロールスイッチ

UP-141SW2UP(別売)

9,000円が必要です。

介護 ゆとりくす

オーダーのご紹介



掘り込みタイプの
機械浴槽設置



リフト浴・支柱式リフト・
天井走行リフトにも対応



1cm単位の自由なサイズ設定
浴槽の設置も可能

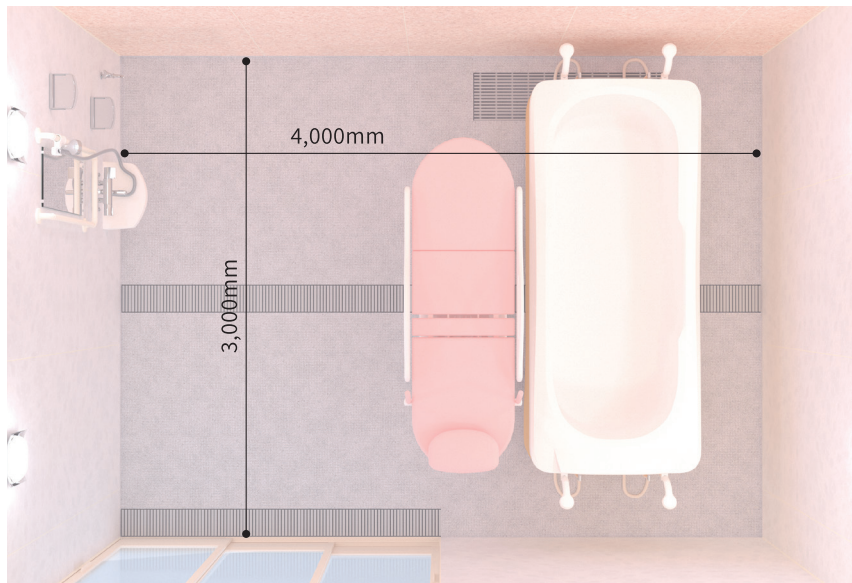


自由な形状・レイアウト

介護入浴機器(機械浴槽)寝浴タイプに対応 3040N

寝浴タイプの介護入浴機器(機械浴槽)に対応した、3,000mm×4,000mmの大型規格サイズシステムバスです。
洗い場スペースも十分にあり、ストレッチャーの取り回しもスムーズです。

システムバス内寸 3,000mm×4,000mm

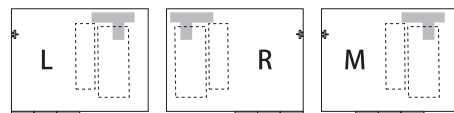


本体

床:FRP(ミディアムグレー)
壁:3面 ハイグレードパネル
(フロストホワイト)+126,000円
1面 スタンダードパネル
(エンボスピंक)
天井:フラットパネル
(オフホワイト)

標準設備機器

三枚引き戸(両把手)	スライドシャワーフック
アクリル化粧棚×2	サーモシャワー水栓
LED薄型照明×7	(スイッチシャワー、2mホース)
ミラー	単水栓
洗面器台	その他設備部材
U型手すり(400*800)	
介護入浴機器:材工共別途	
介護入浴機器用給水給湯:給水栓エルボまでUB工事 (以降接続:材工共別途)	




品番:SYK-3040N-L/R/M

SYK-3040N-L/R/M 標準プラン **5,900,000円**

SYK-3040N-L 写真セット価格 **6,026,000円**

3030N・3040N・3050N・3060Nに対応可能な介護入浴機器の例



マリンコートリモ
AMANO 株式会社アマノ



ジュスト
OG Wellness オージー技研株式会社



エレバートバス
SAKAIMED 酒井医療株式会社

品番:SYK-3030N-L/R システムバス内寸 3,000mm×3,000mm
3030N 設計価格 **4,500,000円**

品番:SYK-3050N-L/R/M システムバス内寸 3,000mm×5,000mm
3050N 設計価格 **6,990,000円**

品番:SYK-3040N-L/R/M システムバス内寸 3,000mm×4,000mm
3040N 設計価格 **5,900,000円**

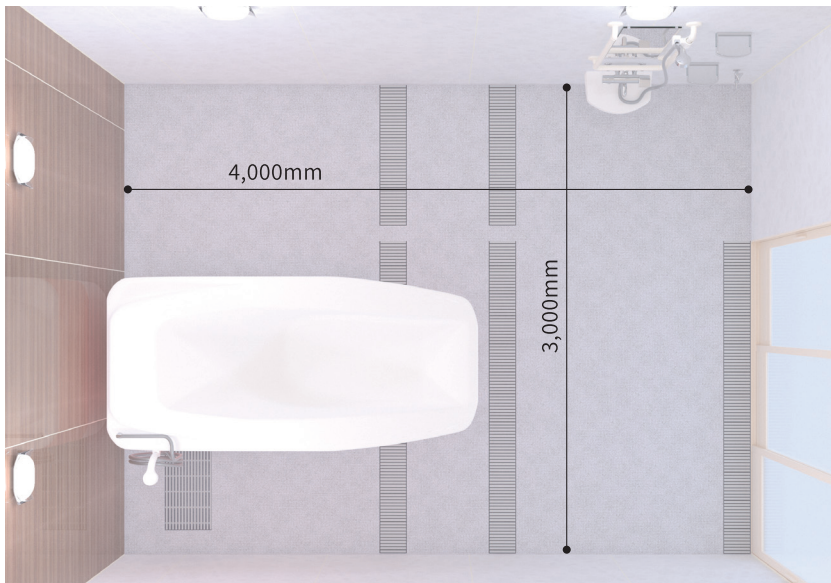
品番:SYK-3060N-L/R/M/W システムバス内寸 3,000mm×6,000mm
3060N 設計価格 **8,500,000円**

※介護入浴機器は材工共別途となります。上記価格に含まれておりません。 ※掲載の商品は予告なく仕様・価格を変更する場合があります。 ※表示の価格には消費税は含まれておりません。
※表示価格はシステムバス本体のみの価格です。この他に運送費や組立工事費がかかります。 ※印刷の都合上、実際の色とは若干異なる場合があります。

介護入浴機器(機械浴槽)チェア浴タイプに対応 3040C

チェア浴タイプの介護入浴機器(機械浴槽)に対応した、3,000mm×4,000mmの大型規格サイズシステムバスです。
ドアから入浴介護機器(機械浴槽)までのスペースをしっかりと確保しています。

システムバス内寸 3,000mm×4,000mm



本体

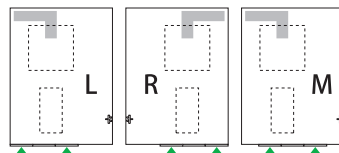
床:FRP(ミディアムグレー)
壁:3面 ハイグレードパネル(フロストホワイト)
1面 ハイグレードパネル(カオリチークヨコ)
+180,000円
天井:フラットパネル(オフホワイト)

標準設備機器

三枚引き戸(両把手)	スライドシャワーフック
アクリル化粧棚×2	サーモシャワー水栓
LED薄型照明×7	(スイッチシャワー、2mホース)
ミラー	単水栓
洗面器台	その他設備部材
U型手すり(400*800)	

介護入浴機器:材工共別途

介護入浴機器用給水給湯:給水栓エルボまでUB工事
(以降接続:材工共別途)



品番:SYK-3040C-L/R/M

SYK-3040C-L/R/M 標準プラン **5,900,000円**

SYK-3040C-L 写真セット価格 **6,080,000円**

3040C・3050Cに対応可能な介護入浴機器の例



シャトル
AMANO 株式会社アマノ



トゥッティ
OG Wellness
オージー技研株式会社



カトレア
SAKAI Med 酒井医療株式会社

品番:SYK-3040C-L/R/M システムバス内寸 3,000mm×4,000mm

3040C 設計価格 **5,900,000円**

品番:SYK-3050C-L/R/M システムバス内寸 3,000mm×5,000mm

3050C 設計価格 **6,990,000円**

※介護入浴機器は材工共別途となります。上記価格に含まれておりません。 ※掲載の商品は予告なく仕様・価格を変更する場合があります。 ※表示の価格には消費税は含まれておりません。
※表示価格はシステムバス本体のみの価格です。この他に運送費や組立工事費がかかります。 ※印刷の都合上、実際の色とは若干異なる場合があります。

浴室をシステムバスにするメリット(在来工法比較)

ご利用者様のメリット



保温性

- システムバスは、躯体と間に空気層があるため、外気温の影響を受けにくく、外部との温度差を軽減することができます。そのため寒さを感じにくくヒートショックの予防にも繋がります。
- FRP製の床はタイルに比べてヒンヤリ感が少なく、足元からの冷えを軽減します。



安全性

- FRP製の床は水はけがよく、ノンスリップ加工があるため滑りにくく安全性が高いです。万が一転倒した場合でもタイルよりも怪我をしにくい材質です。



清掃性

- システムバスの壁や床は、タイルのような目地が無く、清掃しやすい材質です。カビなども発生しにくく衛生的な状態を維持しやすいです。



将来性

- システムバスは将来浴室を改修する際、在来工法のようなタイルやモルタルを撤去する大掛かりな工事は必要ありません。短期間で新しい浴室に改修することができます。

設計・施工者のメリット



防水性

- システムバスは防水パンと言われる工場生産品の防水性の高い床材の上に壁パネルと天井パネルを組み立てた構造で、防水性が非常に高い商品です。
- システムバス自体が防水仕様のため、躯体の防水工事が不要です。上層階にも安心して浴室を設置することができます。



工期短縮

- 工場生産した床や壁、天井を現場で組み立てるため、浴室の施工期間が短く、工期を短縮することができます。
- 工期が短いため、浴室の新築はもちろんリフォームにも適しています。



メンテナンス性

- 万が一、浴室まわりで漏水が発生した場合でも天井点検口やエプロン点検口があり、また、床下や壁裏に空間があるため原因の特定がしやすいです。
- 浴室の解体や復旧も数日で行うことができます。



設計施工

- 床、壁、天井、水栓金具等、ダイワ化成が設計・製造・手配から施工まで行いますので、業者間の取り合いが少なく、打合せ等も大幅に削減できます。浴室設計・施工をほとんどのケースでダイワ化成のみで完結させています。
- 床下や壁裏に空間があるため、衛生設備や電気設備の施工性も向上します。



品質管理

- 国内工場での細かな検査に合格した製品のみが出荷され、現場で組み立てられます。仕上げや品質にばらつきがなく、施工管理や品質管理が容易です。

お客様へ システムバスの使用上の注意・免責事項について

■浴室全般について

浴室内を汚れた状態や湿気のある状態で放置すると水あかやカビの原因となります。こまめなお手入れが必要です。気温や湿度により、壁・天井・窓部などに結露が発生する場合があります。

■床について

素材 (FRP製) の特性により表面張力等で一部に水が残る場合があります。
・排水溝付近や分割床接合部付近 ・床外周部や平面の一部

■排水について

浴槽排水時に排水トラップから排水音がする場合があります。
排水配管の系統により、浴槽の排水時間が長くなる場合があります。

■ドアについて

ドアが閉まった状態でも、シャワーなどで勢よくドアの隙間に散水すると脱衣室へ漏れることがあります。3枚引き戸は障子に体重を掛けたり無理な使用方法ではレールから外れる場合があります。着脱式ドアは誤った使用方法でドアが外れる場合がありますので注意が必要です。

■排水グレーチングについて

着脱式により幅・長さ方向共に多少の余裕があります。

■鏡について

鏡は蒸気により曇ります。

■LED照明について

LED照明はLED素子にバラツキがあるため、光色、明るさが異なる場合があります。

設計業者・施工業者の皆さまへ

■システムバス納まりについて

- 必要寸法について
建物とのクリアランス及び配管スペースを含んで設定しています。入浴機器の給水・給湯配管サイズにより、必要な配管スペースが変わります。
- 天井裏必要寸法 300mm以上確保してください。
- 床下必要寸法 (1)
配管立ち上げの場合: 300mm以上確保してください。
配管横引きの場合: 350mm以上確保してください。

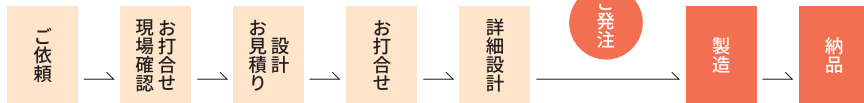
■排水配管・排水トラップについて

標準は塩ビ管VP50、樹脂製トラップ50Aとなります。鋳物トラップや耐火二層管、配管サイズの変更はオプションとなります。トラップや配管を変更する場合は必要な床下寸法が変わります。お問い合わせください。

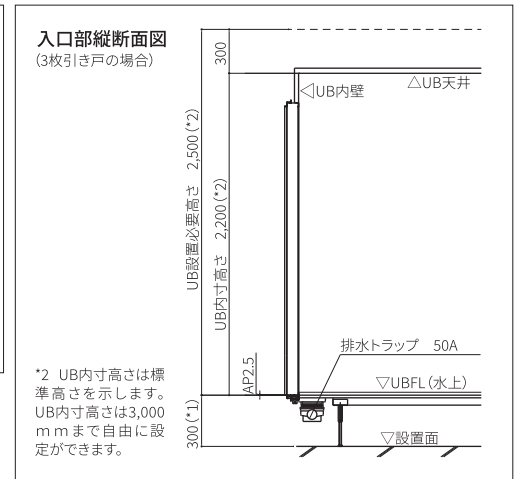
■工事範囲について

- 介護入浴機器 材工別です。
- 介護入浴機器用電源について UB工事は壁パネル開口までとなります。電源BOX等、以降は材工別です。オプションで電源プレートや、床取り出しへの加工も対応しております。
- 介護入浴機器用給水・給湯について 標準仕様は壁取り出しとなります。UB内へ引き込み (エルボ止め) までがUB工事です。床取り出しの加工もオプションで対応しております。
- 換気扇 オプションとなります。材工別の場合、UB工事は天井パネル開口まで。

■ご依頼～納品までの流れ



標準仕様: 約2~2.5ヶ月
まとまった台数の場合は別途お問い合わせください。



*2 UB内寸高さは標準高さを示します。UB内寸高さは3,000mmまで自由に設定できます。



お電話でのお問い合わせ
9:00~17:00 (土日・祝日除く)

092-521-1800
<http://www.daiwakasei.co.jp/>



営業本部 (九州・中国・四国地方) TEL 092-521-1800 〒810-0012 福岡県福岡市中央区白金1-13-1 FAX 092-521-0662
東京営業所 (関東以北地方) TEL 03-5642-6353 〒103-0001 東京都中央区日本橋小伝馬町15-19 ルミナスビル6F FAX 03-5642-6354
大阪営業所 (中部・近畿地方) TEL 06-6323-6761 〒533-0033 大阪府大阪市東淀川区東中島1-14-1 FAX 06-6323-6743

●浴室の写真は一部CGで制作した画像のため、実物とはディテール、質感、設備などが異なる場合があります。●掲載の商品は予告なく仕様を変更する場合があります。●この資料はダイワ化成(株)の著作物です。二次利用や、プラン、デザインの流用はご遠慮ください。●表示価格には消費税は含まれておりません。