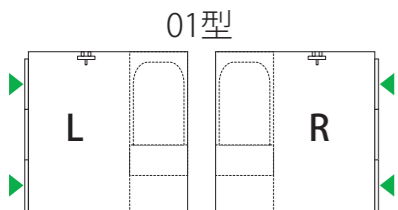

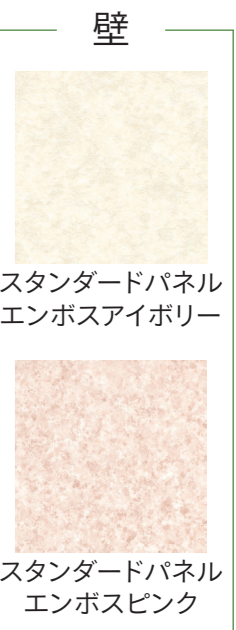


- リフトの設置に対応(材工別途)
- 専用バスタブの設置に対応(材工別途)



主な設備機器



サーモシャワー水栓
2mホース



サーモ壁付浴槽水栓



スライドシャワーフック



洗面器置台



アクリル化粧棚



LED薄型照明

※画像はCGで製作した参考イメージです。
実物とはディテール、質感、設備などが異なる場合があります。

※システムバスの仕様については
必ずお見積書、承認図をご確認ください。

※この資料はダイワ化成(株)の著作物です。
二次利用や、プラン、デザインの流用はご遠慮ください。