

天井伏図

(R×1セット+L×1セット)									
本   <									

物件名:

介護システムバス  
ゆとりけあ  
ベーシック  
ダイワ化成株式会社

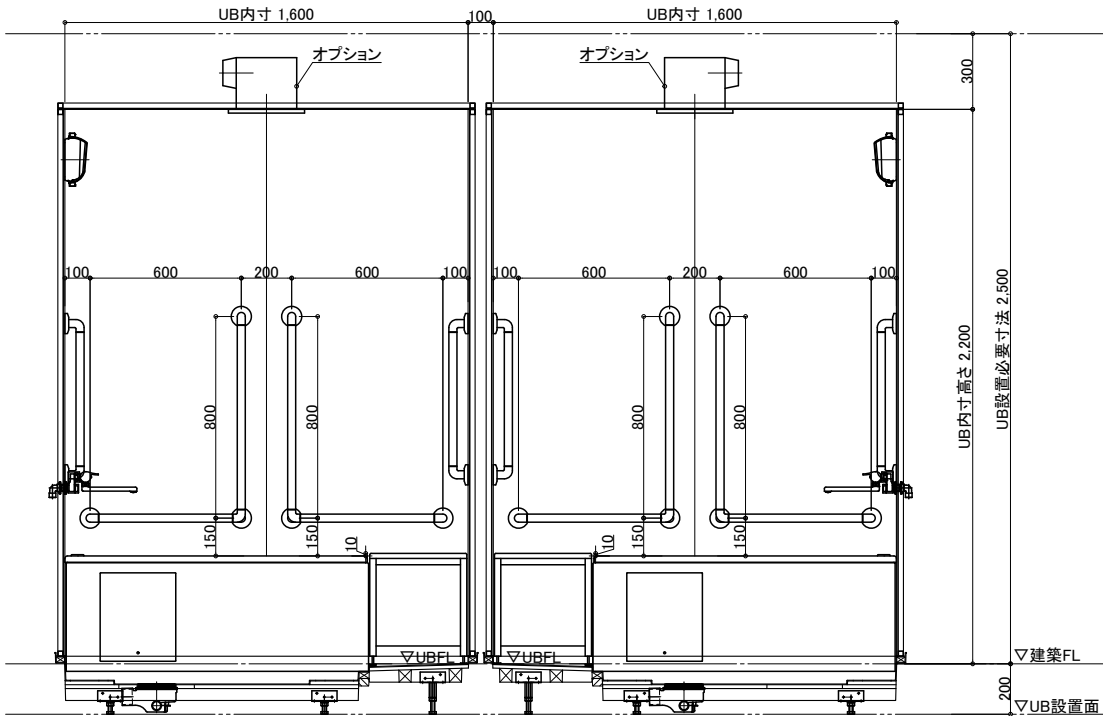
ご手配時の注意事項

- ◎仕様をご確認の上、受領印と日付の記入をお願いします。
- ◎ご発注後の仕様変更につきましては、追加費用の発生となります。
- ◎上記に伴い、納期も変更になりますのでご注意ください。

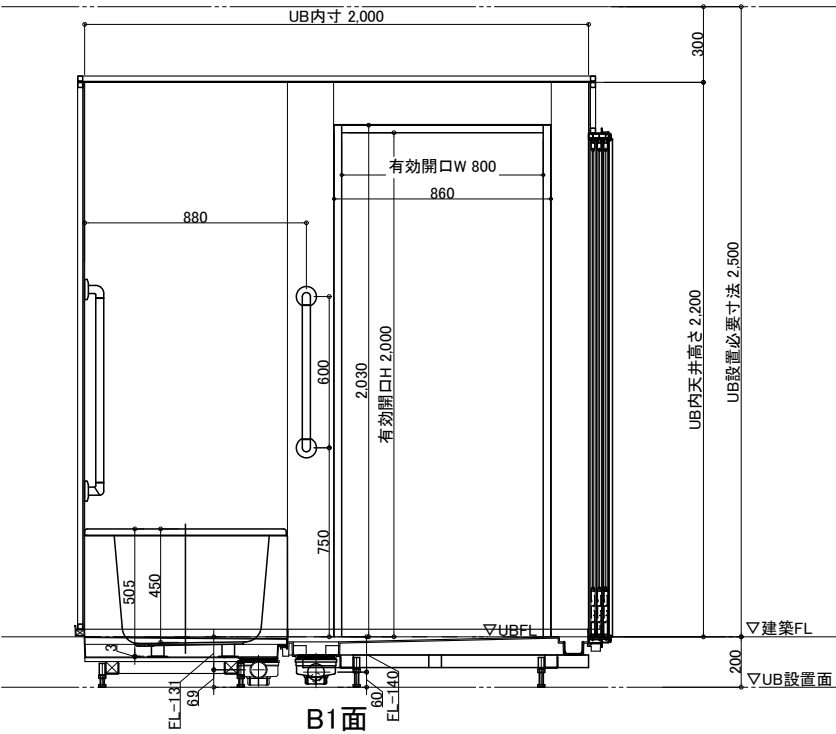
受領印

縮尺 1/30 (A3)  
日付 2024.12.03

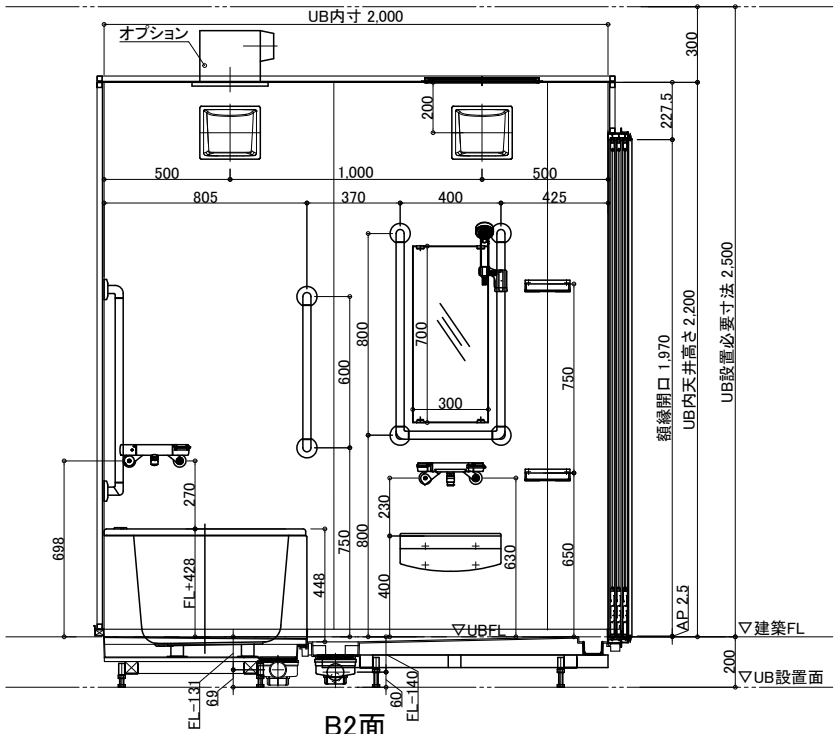
製品図  
図名 SYB-2032 A01  
図番 U900 B511(200)(1)  
U22\_ A\_\_-1



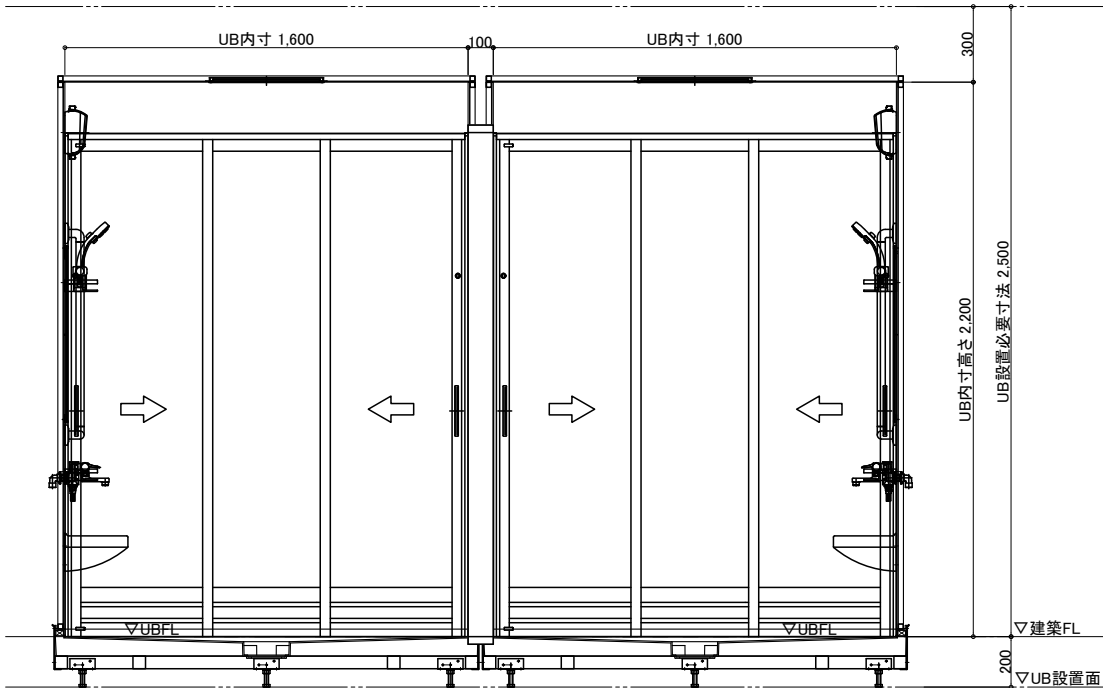
A面



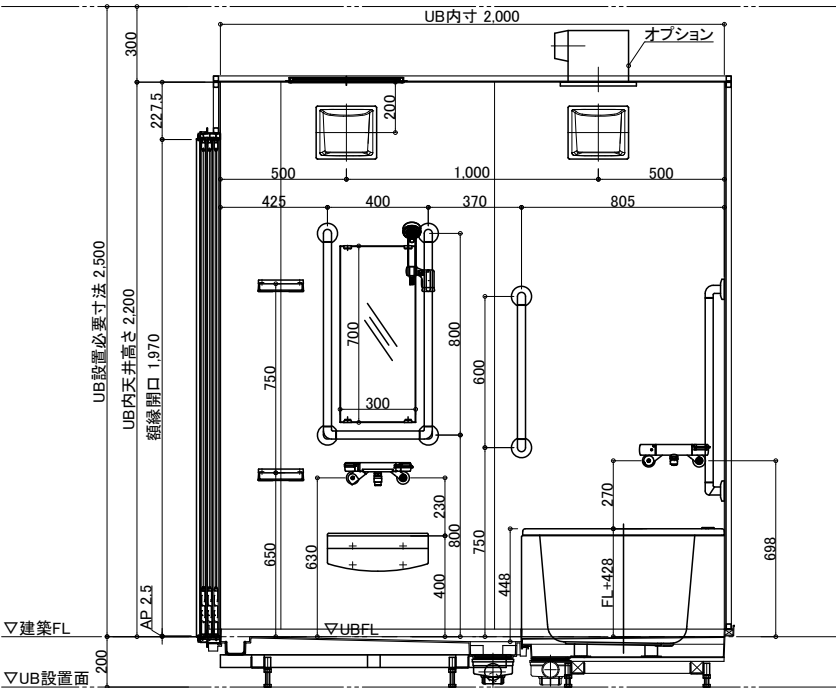
B1面



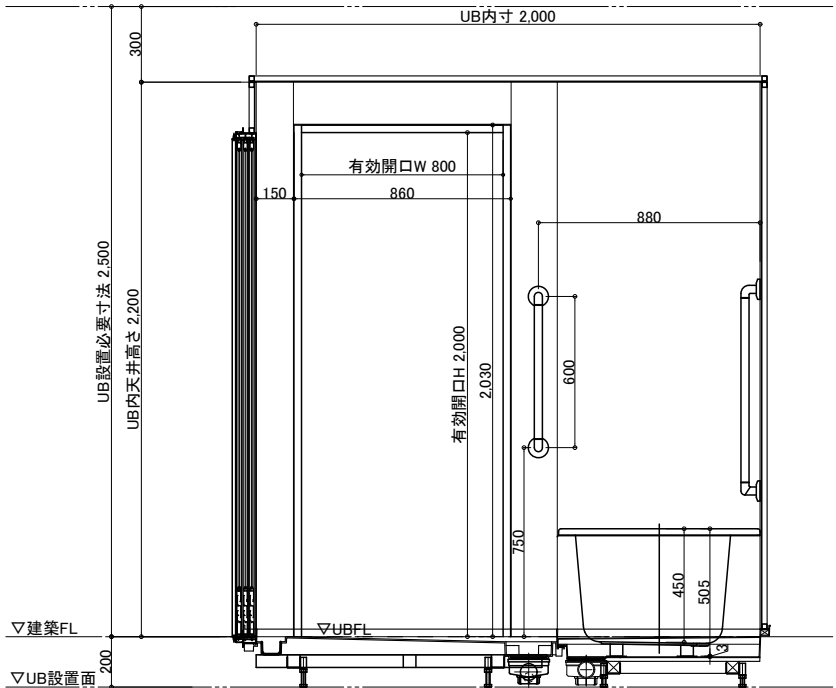
B2面



C面



D1面



D2面

物件名:

ご配時の注意事項

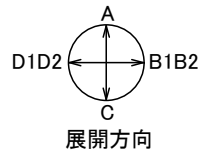
受領印

介護システムバス  
ゆとりけあ  
ベーシック  
ダイワ化成株式会社

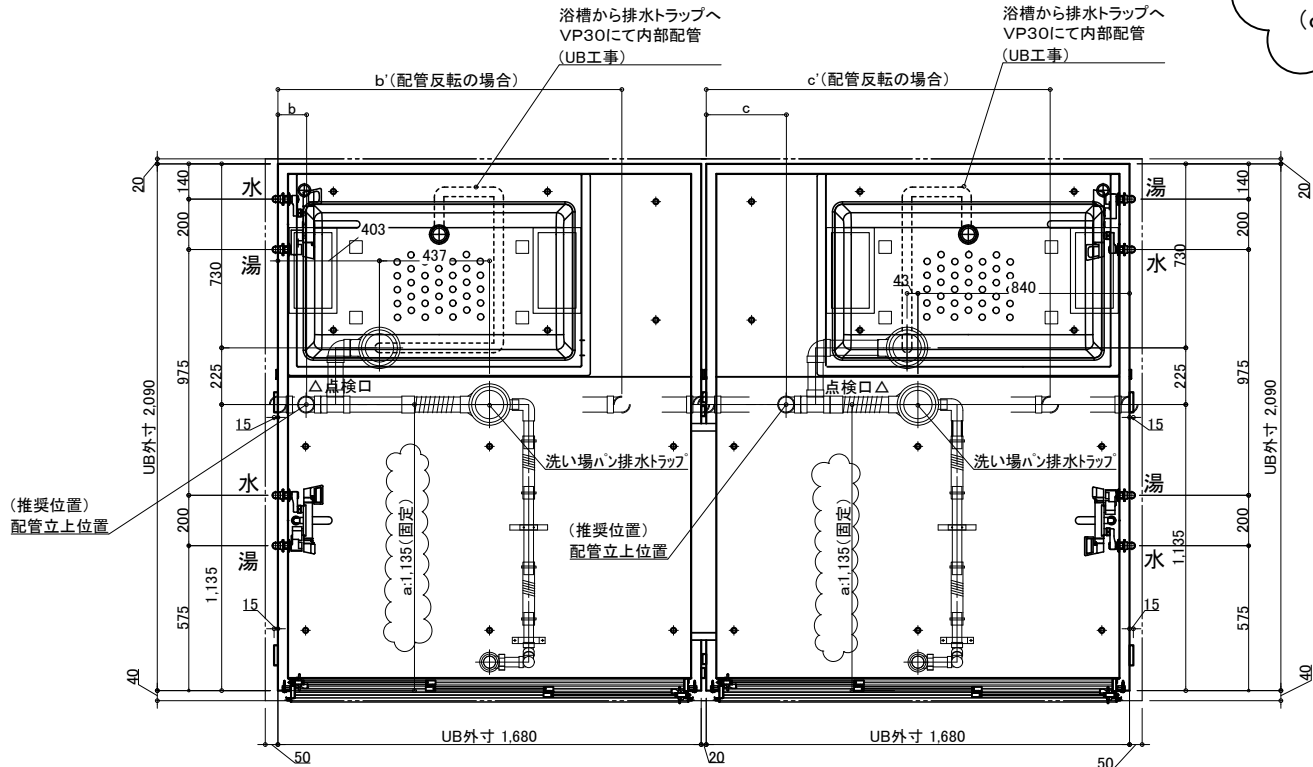
- ◎仕様をご確認の上、受領印と日付の記入をお願いします。
- ◎ご発注後の仕様変更につきましては、追加費用の発生となります。
- ◎上記に伴い、納期も変更になりますのでご注意ください。

縮尺 1/30 (A3)  
日付 2024.12.03

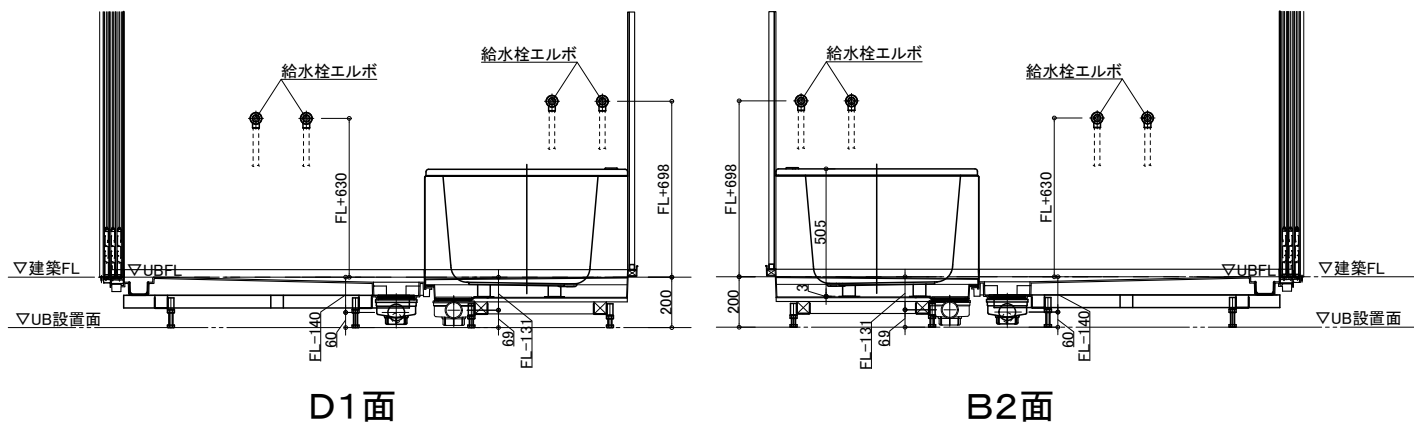
製品図  
図名 SYB-2032 A01  
図番 U900 B511 (200) (2)  
U22\_A\_-1



## 配管系統図



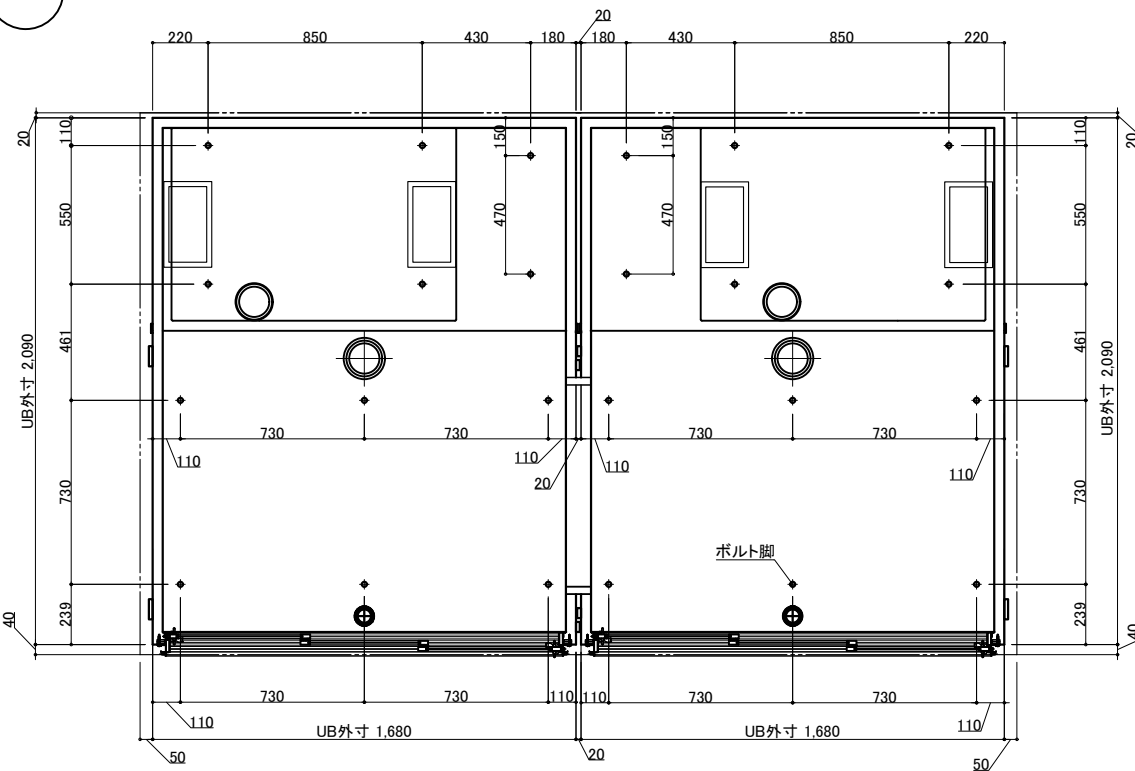
※付属の給水栓エルボ(右図参照)を管に接続し調整可能な状態で立ち上げて下さい。



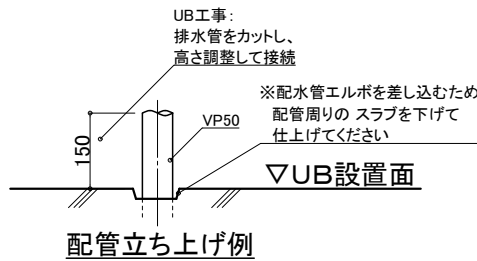
※配管立上位置は制限があります。指定のa,b寸法で立ち上げて下さい。  
a:1135(固定値)  
b:90(推奨位置)  
(b:0~114、b':1365~1680の範囲で調整可能)  
c:90(推奨位置)  
(c:0~315、c':1365~1680の範囲で調整可能)

## 脚位置図

脚位置は15mm以内で寸法誤差が生じる場合があります。



## 排水接続 \*埋め込み必要

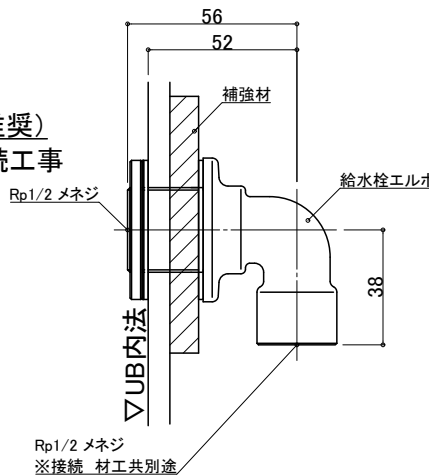


※排水管立ち上げ位置は指定寸法で立ち上げて下さい

※排水管立ち上げ位置は防水パン脚位置より逃げて立ち上げて下さい

## 給水・給湯接続

- 一次側設備工事:
  - ・給水管の立上(※樹脂管推奨)
  - ・給水栓エルボとの事前接続工事
- UB工事:
  - ・UB内へ引込



## 物件名:

介護システムバス  
ゆとりけあ  
ベーシック  
ダイワ化成株式会社

ご手配時の注意事項

- ◎仕様をご確認の上、受領印と日付の記入をお願いします。
- ◎ご発注後の仕様変更につきましては、追加費用の発生となります。
- ◎上記に伴い、納期も変更になりますのでご注意ください。

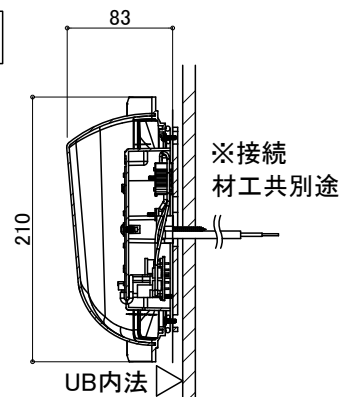
受領印

縮尺  
日付 2024.12.03

設備図  
図名 SYB-2032 A01  
図番 U900 B511S (1)  
U22\_A\_S-1

薄型照明

LED薄型照明  
MA44S+LED  
\*4灯



天井換気扇

材工別途(オプションでの用意あり)

メーカー・品番・開口サイズをお知らせください

UB工事:天井パネル開口まで  
以降全て一次側設備・電気工事

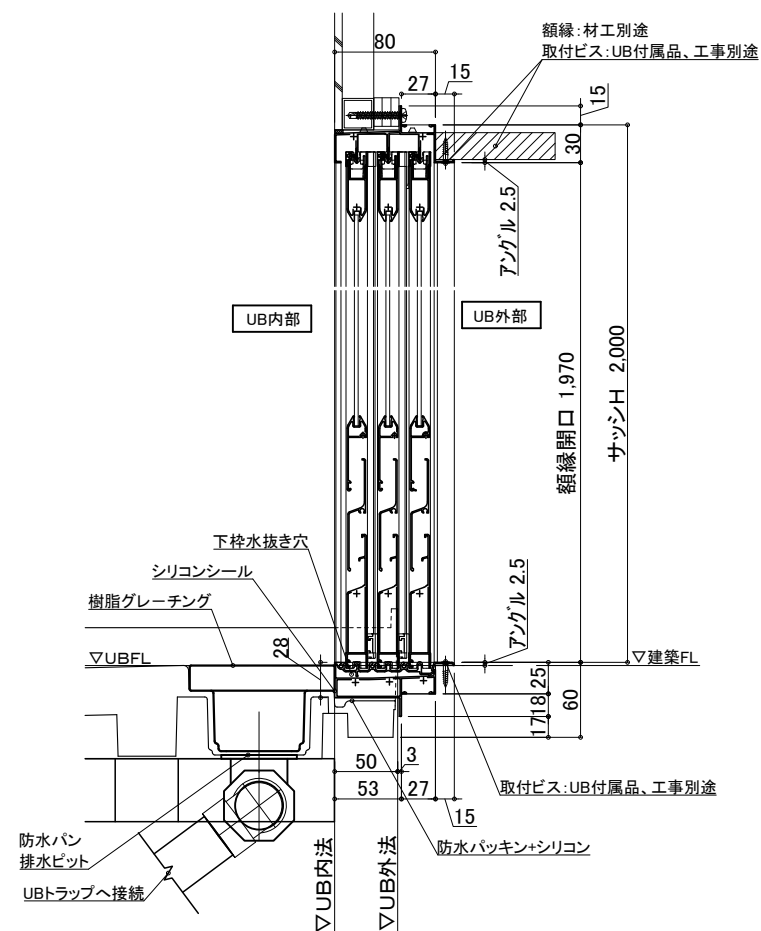
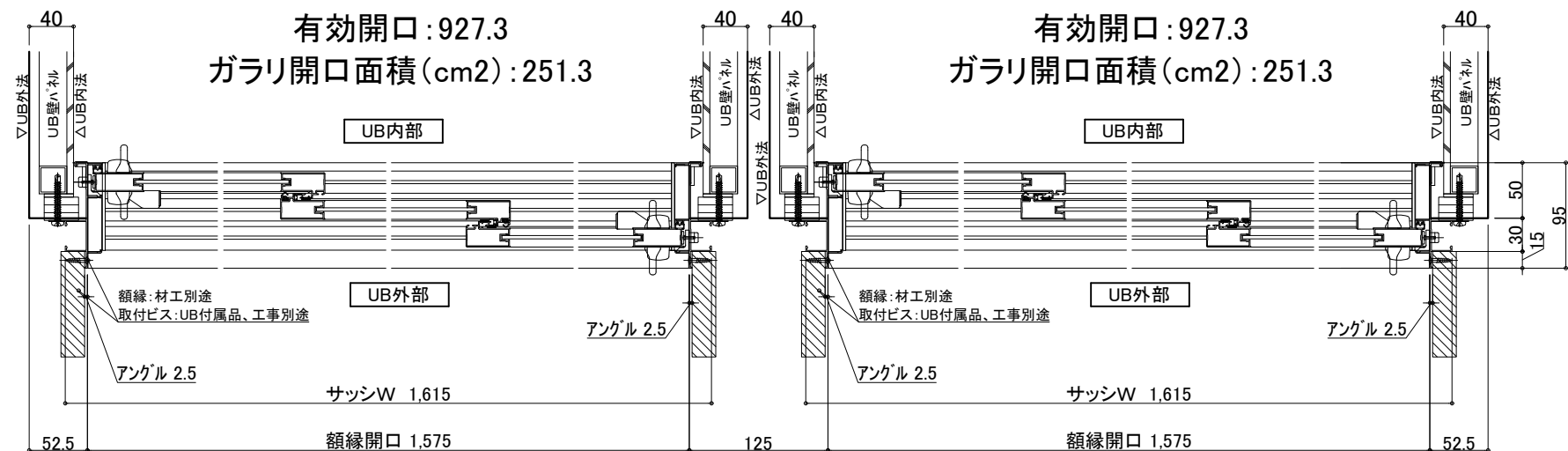
ナースコール

材工別途

設置の場合は位置・開口サイズをお知らせください

UB工事:壁パネル開口まで  
以降全て一次側設備・電気工事

3枚引戸



物件名:

介護システムバス ゆとりけあ ベーシック ダイワ化成株式会社	ご手配時の注意事項 ◎仕様をご確認の上、受領印と日付の記入をお願いします。 ◎ご発注後の仕様変更につきましては、追加費用の発生となります。 ◎上記に伴い、納期も変更になりますのでご注意ください。	受領印	縮尺		設備図	
			日付	2024.12.03	図名	SYB-2032 A01
					図番	U900 B511S (2) U22_A_S-1