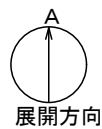
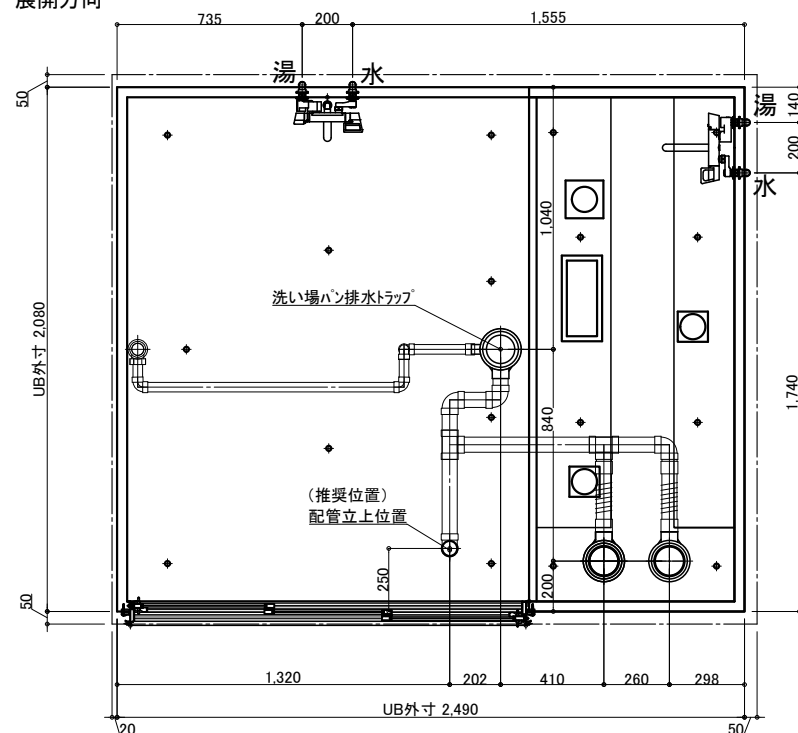


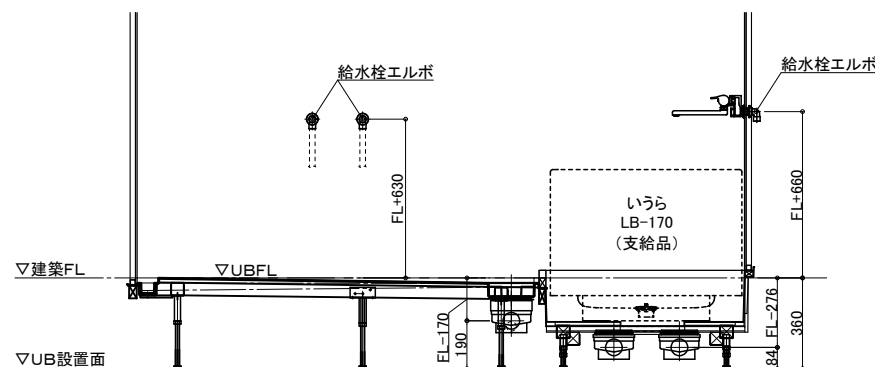
名 称		仕 様	カラー	数量	名 称		仕 様	カラー	数量			
本 体	浴槽	いすら LB-170	—	支給品	本 体	手すり	U型 400*800	ホワイト	1			
	壁	スタンダードパネル／ハイレードパネル	(*)				L型 250*800	ホワイト	1			
	床	FRP	メディアムグレー／ライトブラウン				I型 800	ホワイト	2			
	天井	フラット天井	オフホワイト				スライドフック	樹脂製	ホワイト	1		
	ドア	3枚引き戸(両開き)有効開口:924	シルキーホワイト	1			ナースコール加工	壁パネル開口まで		*オプション		
	体	収納	化粧棚	—	2	給 水	窓枠	フリー窓枠	ホワイト	*オプション		
		照明	LED薄型照明	—	2			排 水	水栓金具	洗い場水栓:サーモスイッチシャワー シャワーホース 2m	1	
		鏡	防湿ミラー300*700*t5	—	1					浴槽水栓:サーモ壁付浴槽水栓		2
		洗面置き台	樹脂製		1					給水・給湯管	Rp1／2メネジ止め	
リフト	いすら リフト付きシャワーキャー LS-310/500		材工別途	排水管	塩ビ管 VP50							
				換気扇	UB工事:天井パネル開口まで		*オプション					



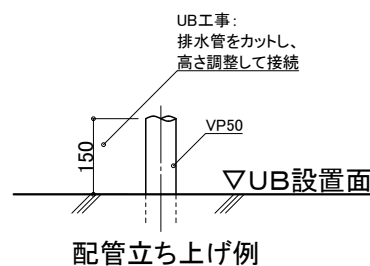
配管系統図



※付属の給水栓エルボ(下図参照)
を管に接続し調整可能な状態で
立ち上げて下さい。



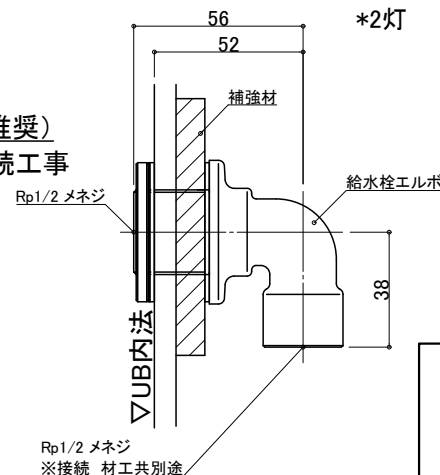
排水接続



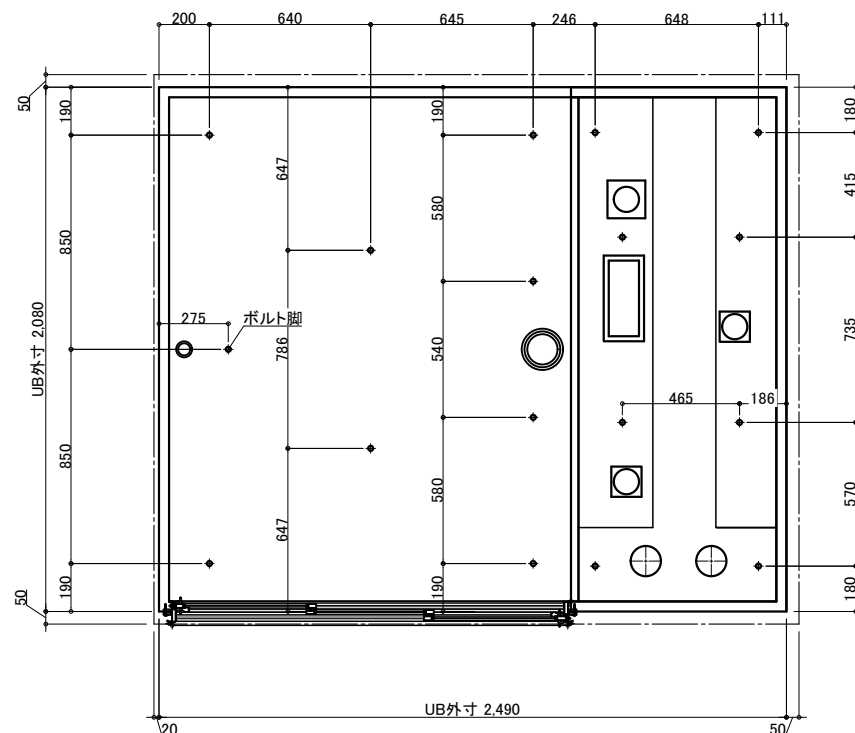
※排水管立ち上げ位置は防水パン
脚位置より逃げて立ち上げて下さい

給水・給湯接続

- 一次側設備工事:
 - ・給水管の立上(※樹脂管推奨)
 - ・給水栓エルボとの事前接続工事
- UB工事:
 - ・UB内へ引込



脚位置図



天井換気扇

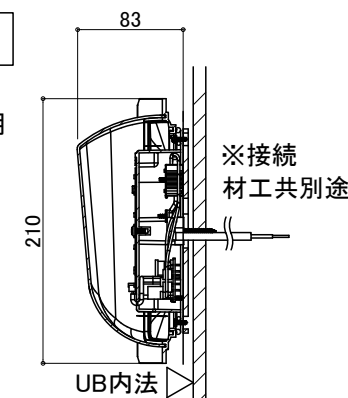
材工別途(オプションでの用意あり)
メーカー・品番・開口サイズをお知らせください
UB工事:天井パネル開口まで
以降全て一次側設備・電気工事

ナースコール

材工別途
設置の場合は位置・開口サイズをお知らせください
UB工事:壁パネル開口まで
以降全て一次側設備・電気工事

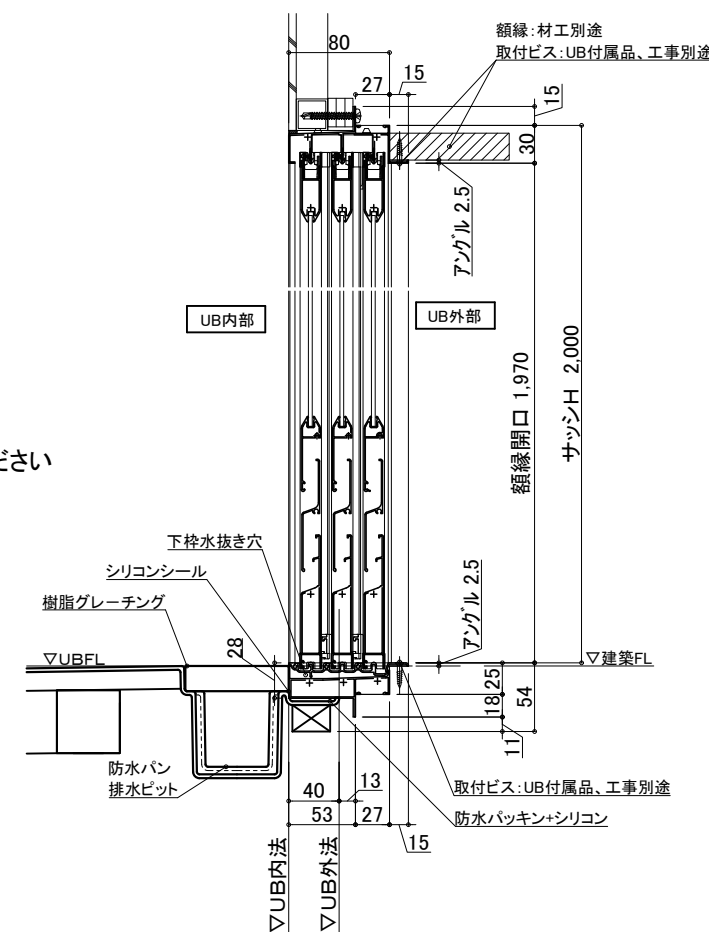
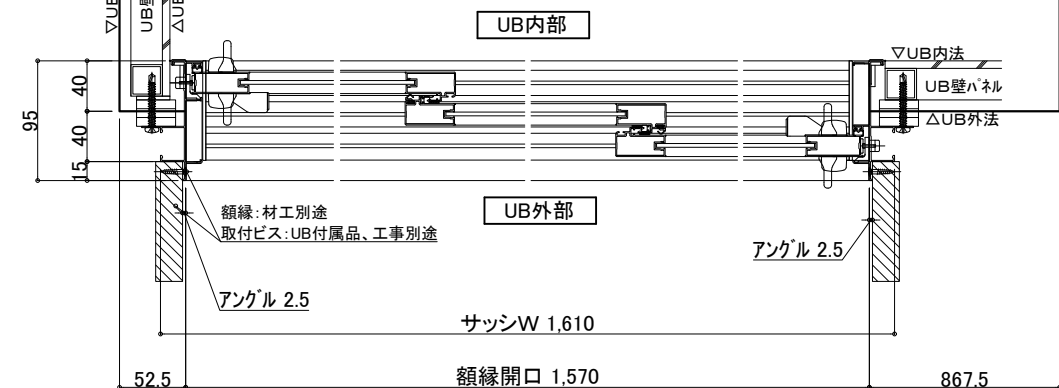
薄型照明

LED薄型照明
MA44S+LED
*2灯



3枚引戸

有効開口:924
ガリ開口面積(cm2):250.4



物件名:

ご手配時の注意事項

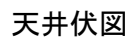
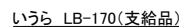
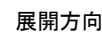
受領印

◎仕様をご確認の上、受領印と日付の記入をお願いします。
◎ご発注後の仕様変更につきましては、追加費用の発生となります。
◎上記に伴い、納期も変更になりますのでご注意ください。

縮尺
日付 2025.02.20

設備図
図名 SYL-2024 F02-L
図番 U801 YLF102LS2
U22_A_-1

介護システムバス
ゆとりけあ
ベーシック
ダイワ化成株式会社



いうら LB-170(支給品)

物件名:

一 ご手配時の注意事項

—受領印—

◎仕様をご確認の上、受領印と日付の記入をお願いします。
◎ご注文後の仕様変更につきましては、追加費用の発生となります。
◎上記に伴い、納期も変更になりますのでご注意ください。

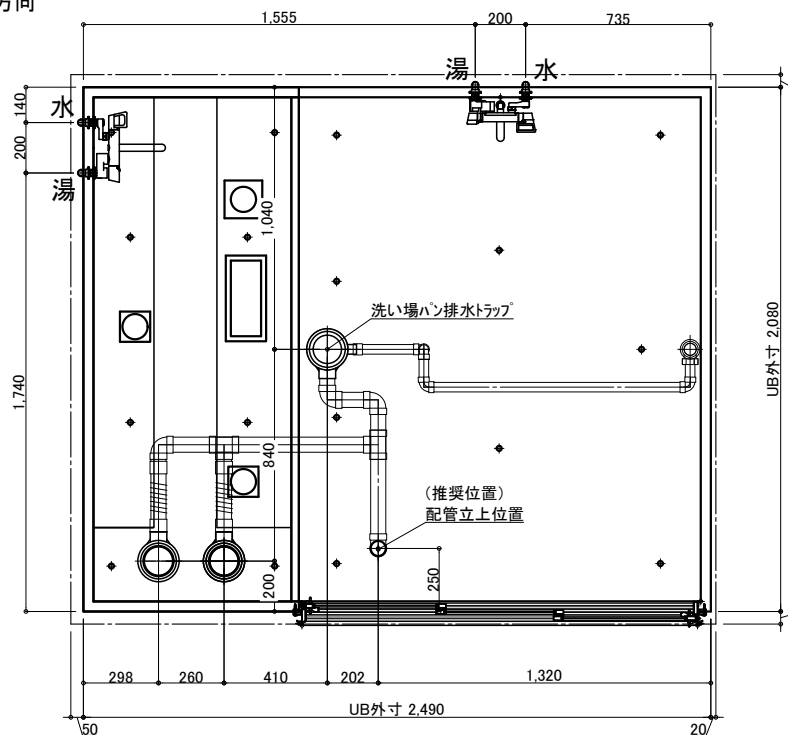
縮尺	1/30 (A3)
日付	2025.02.20

製品図
図名 SYL-2024 F02-R
図番 U801 YLF102R2
U22 A -1

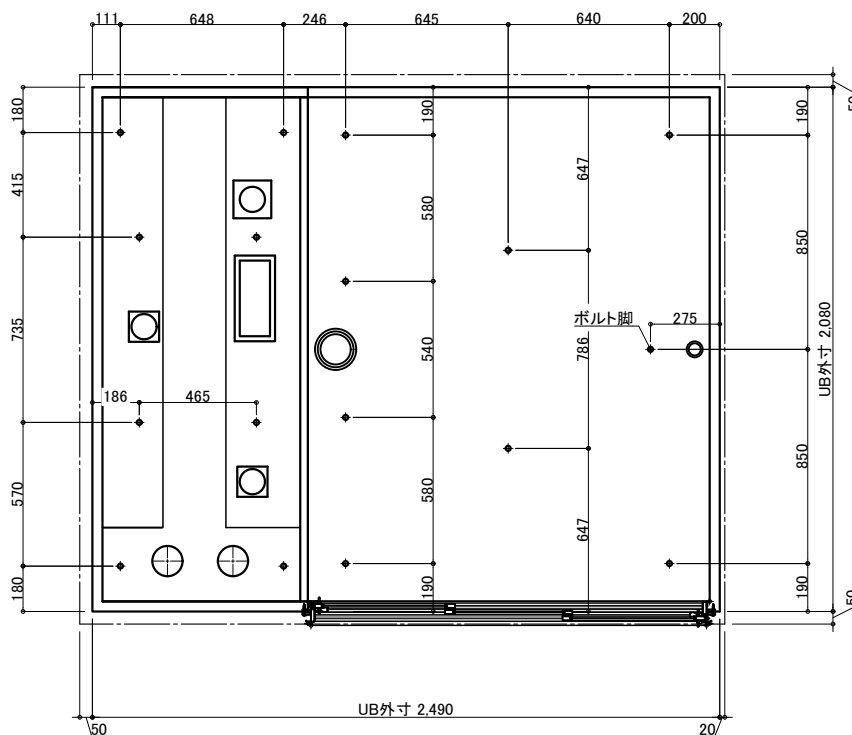
介護システムバス
ゆとりけあ
ベーシック
タイワ化成株式会社



配管系統図



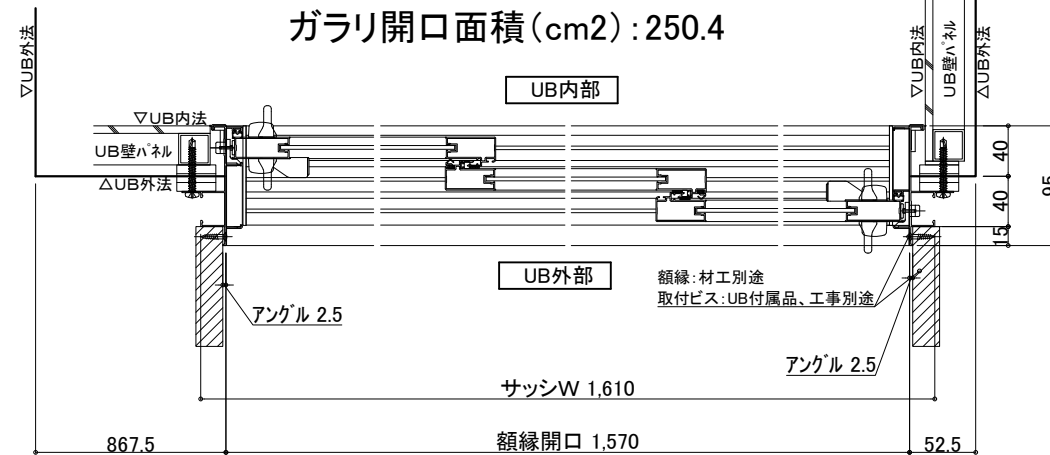
脚 位 置 図



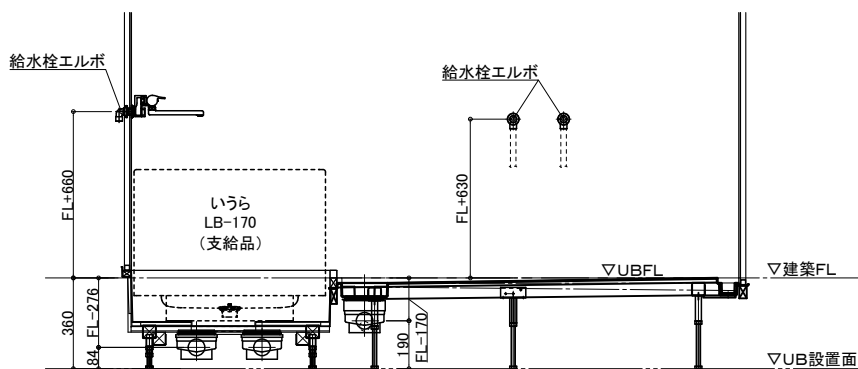
3枚引戸

有効開口: 924

ガラリ開口面積(cm2):250.4



※付属の給水栓エルボ(下図参照)
を管に接続し調整可能な状態で
立ち上げて下さい。



A面

天井換気扇

材工別途(オプションでの用意あり)

メーカー・品番・開口サイズをお知らせください

UB工事:天井パネル開口まで
以降全て一次側設備・電気工事

ナースコール

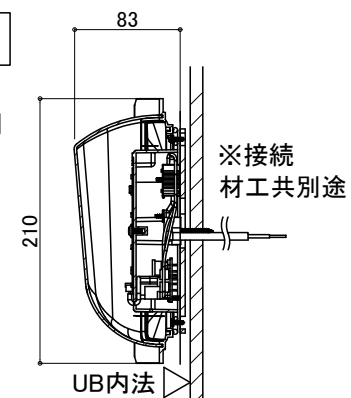
材工別途

設置の場合は位置・開口サイズをお知らせください

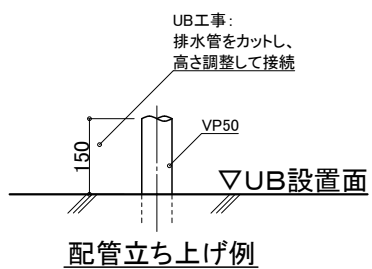
UB工事:壁パネル開口まで
以降全て一次側設備・電気工事

薄型照明

LED薄型照明
MA44S+LED
*2灯



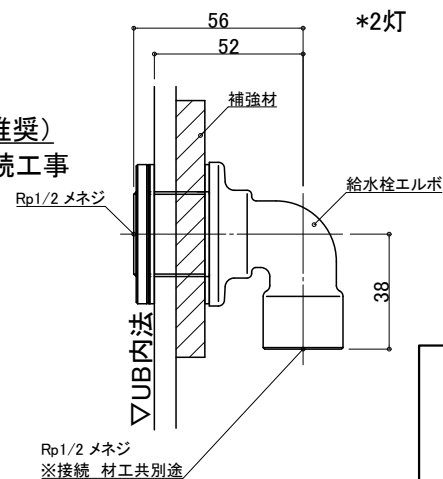
排水接続



※排水管立ち上げ位置は防水パン
脚位置より逃げて立ち上げて下さい

給水・給湯接続

- 一次設備工事：
・給水管の立上(※樹脂管推奨)
・給水栓エルボとの事前接続工事
Rp1/2
- UB工事：
・UB内へ引込



物件名: _____

—ご手配時の注意事項—

—受領印—

◎仕様をご確認の上、受領印と日付の記入をお願いします。

◎ご発注後の仕様変更につきましては、追加費用の発生となります。

◎上記に伴い、納期も変更になりますのでご注意ください。

縮尺
日付 2025.02.20

図名 設備図
SYL-2024 F02-R
U801 YLF102RS2
図番 U22_A_-1

介護システムバス
ゆとりけあ
ベーシック
ダイワ化成株式会社