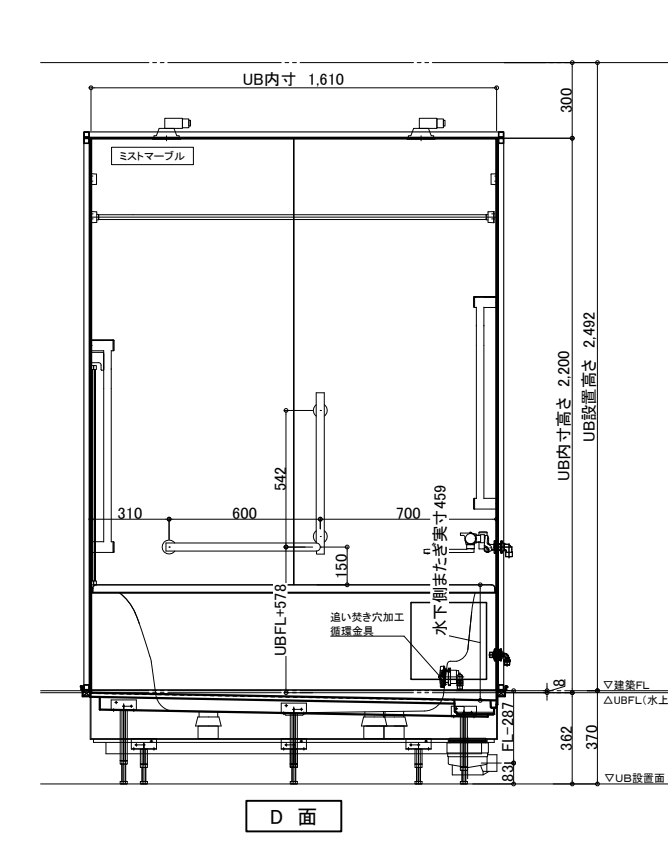
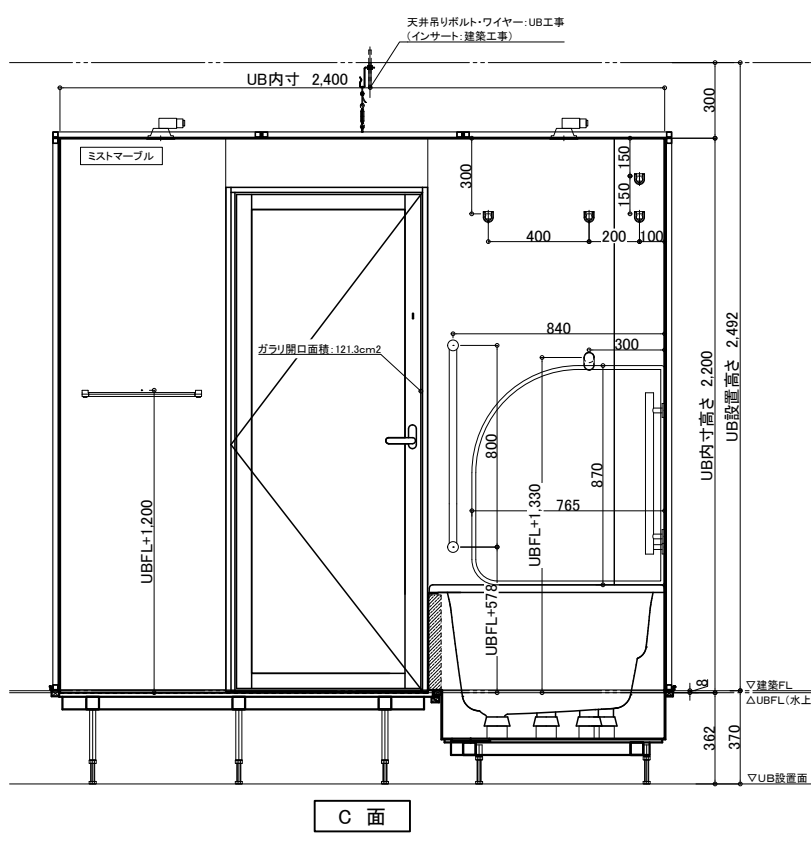
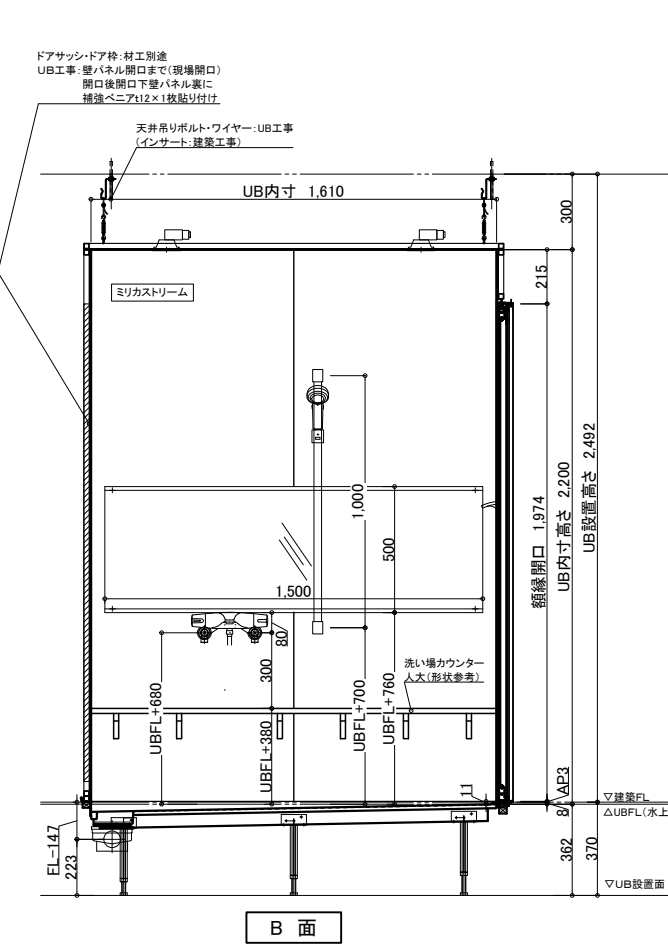
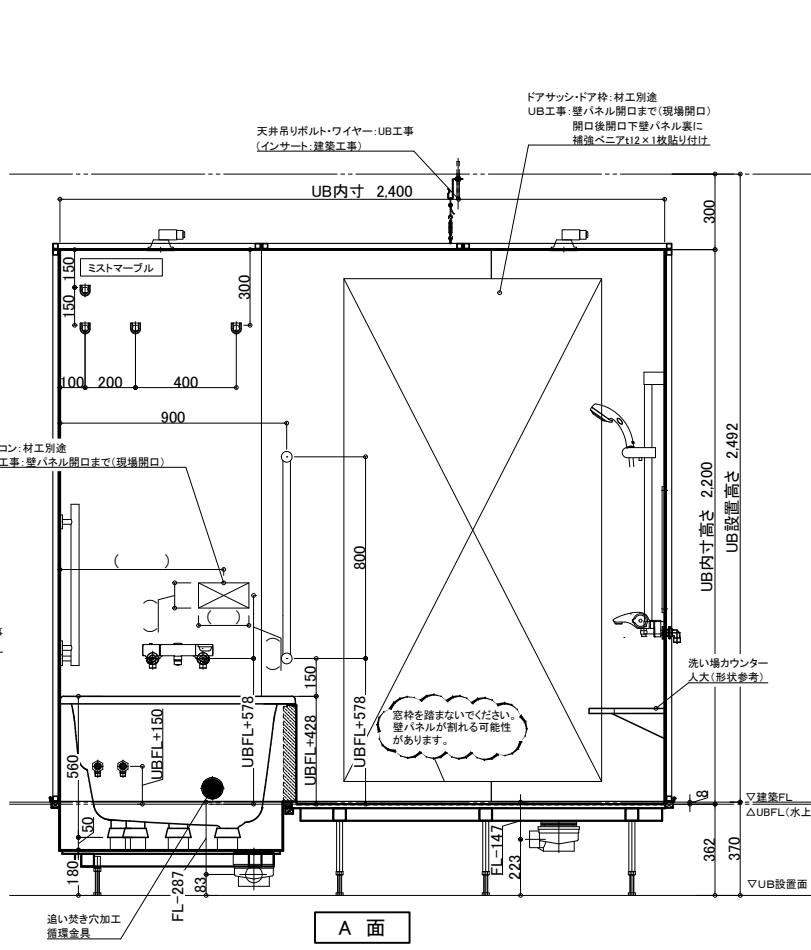
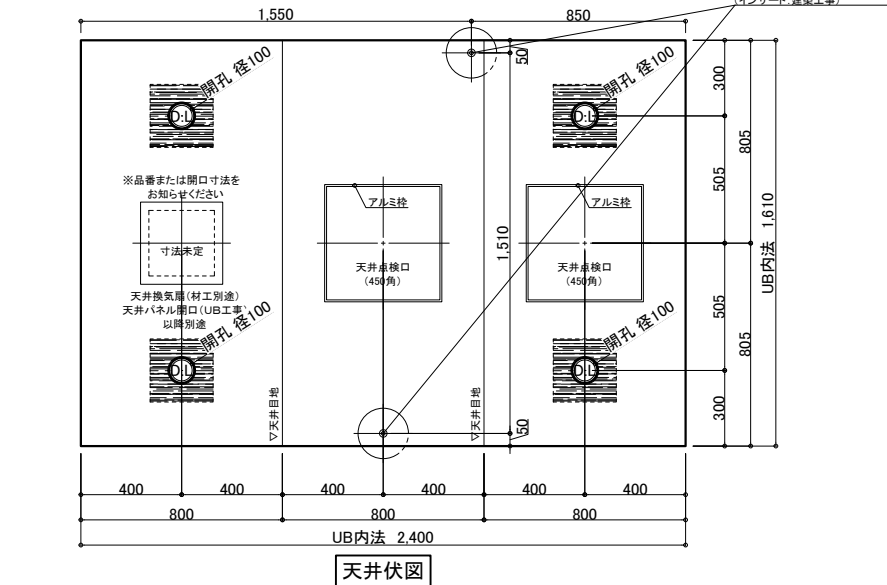
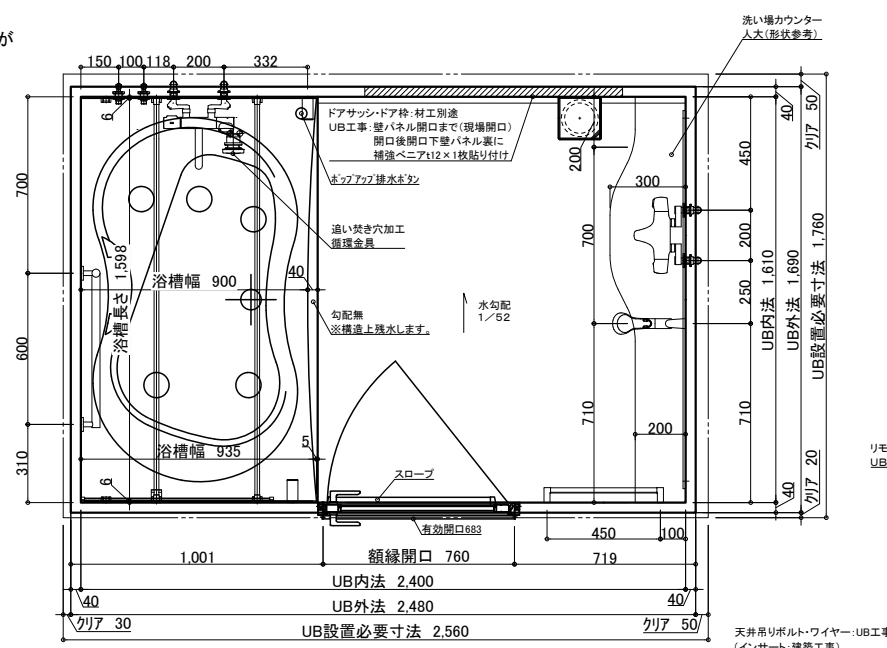
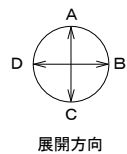


※詳細な点は打ち合わせとなります。
 図面は参考です。詳細設計後に設備部品の取付位置が変更となる場合がございます。
 ※搬入経路の確保が必要です。

防水パン最大サイズ	約1700×1600×H390mm
浴槽サイズ	1598×935×H560mm
壁パネル最大サイズ	約2200×912×H50mm



仕様	品名	カラー	品番/仕様	備考	数量
A床	防水パン	ミディアムグレー		FRP.コーキング色:ライトグレー	
	エプロン	ホワイト	1方	ABS.コーキング色:ホワイト	1
B壁	ハイグレードパネル(石目/木目)	A,C,D面ミストマール B面ミリカストリーム		不燃認定材 コーキング色:A,C,D面ダークグレー、B面ダークアイボリー	
	組立金具、他部材				
C天井セット	フラットパネル	オフホワイト		不燃認定材	
D加工部品	洗い場カウンター	ホワイト		人丈、R形状.コーキング色:ホワイト	1
E浴槽・設備部品					
1	イデアトーン浴槽(アクリル系人丈)	ホワイト(ASW)	SBN-1610HPR/ASW	LIXIL 外寸1598*935 355L 34kg ハンドグリップ1ヶ所 ホップアップ排水栓 コーキング色:ホワイト	1
2	直接排水用部材		PBF-4CPB	LIXIL	1
3	専用フロタ	ホワイト	YFK-1594B-K	LIXIL	1
4	フロタフック		PBF-FK-1/W91	LIXIL	1
5	開き戸(3mmスロープ付)サテン調ハンドル	シルバー	UDY-8002006UR(30)G/S1T-AS	有効開口683mm 面材強化ガラス(透明)	1
6	LEDダウンライト(アルミ枠ホワイト)	電球色	LRD1100LLE1	消費電力:4.5W.調光操作不可.LED交換不可	4
7	防湿ミラー1500*500*t5		UTM-1500*500	寸法 1500*500*t5	1
8	HL鏡受け(上下組)L1500		UTMU-15	L1500	1
9	タオル掛け		YT903S4	TOTO L=474、バー:ステンレス製 ブラケット:亜鉛合金製(めっき仕上げ)	1
10	I型手すり(800)メッキ		UR2937-800	パイプ:ステンレス ブラケット:ステンレス・ABS樹脂 φ30	2
11	L型手すり		KF-S20R(600)	ステンレス φ32	1
12	スライドフック付握りバー(LIXIL水栓用)		CKNB(7)-B-L1000/CH	LIXIL L1000	1
13	2ハンドル壁付浴槽水栓(クロマレス)		BF-WM345T	LIXIL 吐水口L自在170mm	1
14	サーモシャワー水栓(ジュエラ)		BF-J147TSL	LIXIL 吐水口L固定87mm エコアアシャワー	1
15	断熱カバー(LIXIL水栓用)	ライトグレー	14-1508	LIXIL	1
16	断熱カバー(LIXIL水栓用)	ホワイト	14-1743	LIXIL	1
17	給水栓接続金具(13A)		UK6445.YMF320		4
18	一口循環金具(L型)		M415-116		1
19	ユニオンス貫通金具		UK6423B		2
20	ペアホース13*L1000		UK4133-13*1000	R1/2 オネジ止め	1
21	ナット付きフレキシブル		UK6461-13		2
22	ラントリーパイプ L=1610	受け:ホワイト	URP-22-1610	パイプ:ステンレス.ブラケット:ABS	2
23	ラントリーパイプ ブラケットのみ(2個入)	受け:ホワイト	URP-22-BK	ABS	2
24	換気扇			UB工事:パネル開口まで	材工別途

<p>オーダーメイドシステムバス ゆとりっくす ダイワ化成株式会社</p>		縮尺	1/30 (A3)	<p>製品図 図名 SY1610-2400 U221KP018-1 (1) 図番</p>
		日付	2021.07.20	
		本原 國崎 國崎		