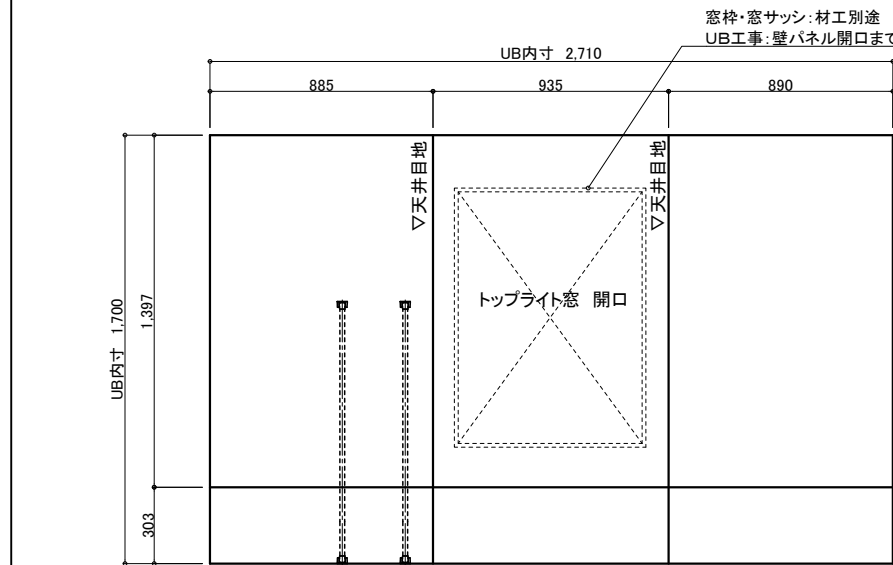
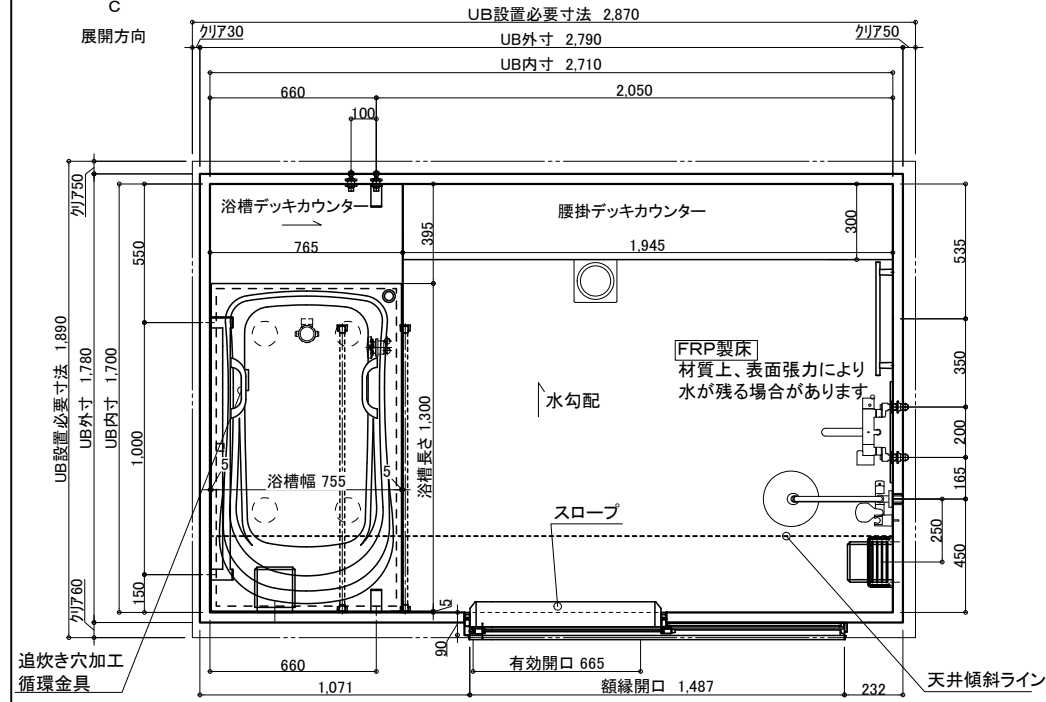


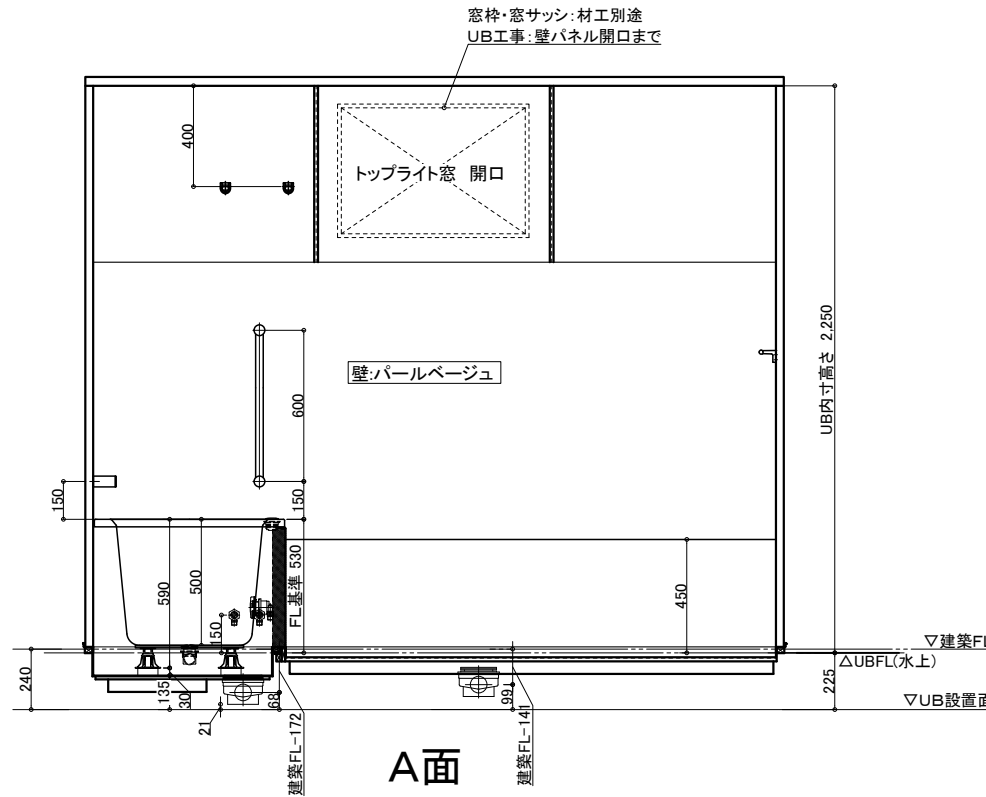
※詳細な点はお打ち合わせとなります。
 図面は参考です。詳細設計後に設備部品の取付位置が変更となる場合がございます。
 ※搬入経路の確保が必要です。

防水パン最大サイズ	約1,900×2,050×H270mm
壁パネル最大サイズ	約1,000×2,250×H50mm

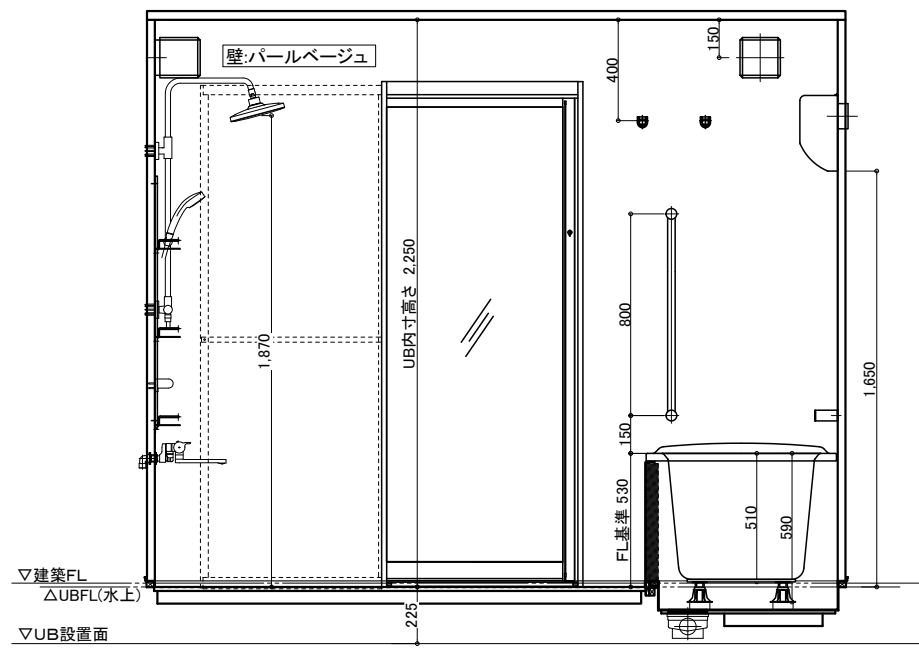


天井伏図

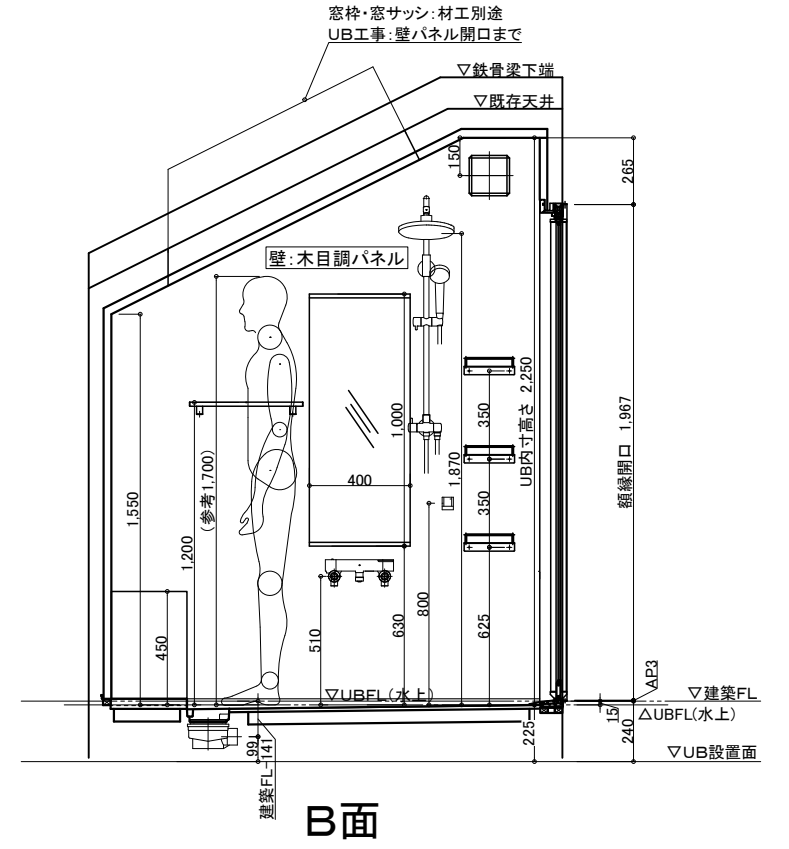
仕様	品名	カラー	品番/仕様	備考	数量
A床	防水パン	※FRPカラー/ライトブラウン		FRPコーキング色()	
	エプロン	ホワイト	1方	ABSコーキング色:ホワイト	1
	配管、他部材			排水トラフ(樹脂製)、排水管(塩ビ管VP50)	
B壁	ハイグレードパネル	()	()	不燃認定材 コーキング色:()	
	結立金具、他部材			不燃認定材	
C天井セト	フラットパネル	オフホワイト			
D加工部品	浴槽デッキカウンター	ホワイト		FRPコーキング色:ホワイト	1
	洗い場カウチセット(アダーカー付)	ホワイト		FRPコーキング色:ホワイト	1
	ランドリーバンプ受け(傾斜壁対応)				1
E浴槽・設備部品	FRA製浴槽 Sharm II 1300ノーマルバス	キャッセルホワイト(CaW)	SND-1300U	WELLAND 235L26kgコーキング色:ホワイト 外寸1300*755	1
	ワンフッシュ排水栓		HS-05		1
	ハンドグリップA		JP-72		2
	片引き戸W800*H2006(4mm段差X0-7)	*S&Tトリプルパネーアラック	SDY-8002006L37J/色	有効開口665mm カリ開口104.6cm ²	1
	角型照明	グローブ:乳白色	ULW-NKK-KX		1
	LED電球	電球色		グローブ:ネリホドネー樹脂 E26口 消費電力8.1W 電球60W形相当	2
	ステンレス化粧棚		UR9101-200	W200 D100 H85 ステンレス	3
	防湿5層400*1000*15		UTM-400*1000	寸法:400*1000*15	1
	HL鏡受け上下組L400		UTMU-04	L400	1
	タオル掛け		YT903S4	TOTO L=474、バー:ステンレス製、ブラケット:亜鉛合金製(めっき仕上げ)	1
	取手すり(600)のみ		UR2937-600	ハイク:ステンレス フラット:ステンレス・ABS樹脂 φ30	1
	取手すり(800)のみ		UR2937-800	ハイク:ステンレス フラット:ステンレス・ABS樹脂 φ30	1
	取手すり(1000)のみ		UR2937-1000	ハイク:ステンレス フラット:ステンレス・ABS樹脂 φ30	1
	壁付乾燥機取付金具		BF-881RGA	美電社 乾燥機取付金具(250W/50Hz)/255W/60Hz	1
	ランドリーバンプ受け(傾斜壁対応) L=1040	フラット:めっき	URP-22CH-1040	パイプ:ステンレス/フラット:ABS(加工済み)	2
シャワーバー		TBW04401J	TOTO 吐水口自在170mmホーンヘッド・ハンドシャワー	1	
断熱材(LIXIL水栓用)	ライトグレー	14-1508	LIXIL	1	
給水栓接続金具(13A)		UK6445.YMF320	Rp1/2 メネジ止め	2	
一口循環金具(L型)		M415-116		1	
ユニットバス貫通金具		UK6423B	R1/2 オネジ止め	2	
ペアホース13*1.800		UK4133-13*800		1	
ナット付き2用1.800		UK6461-13		2	



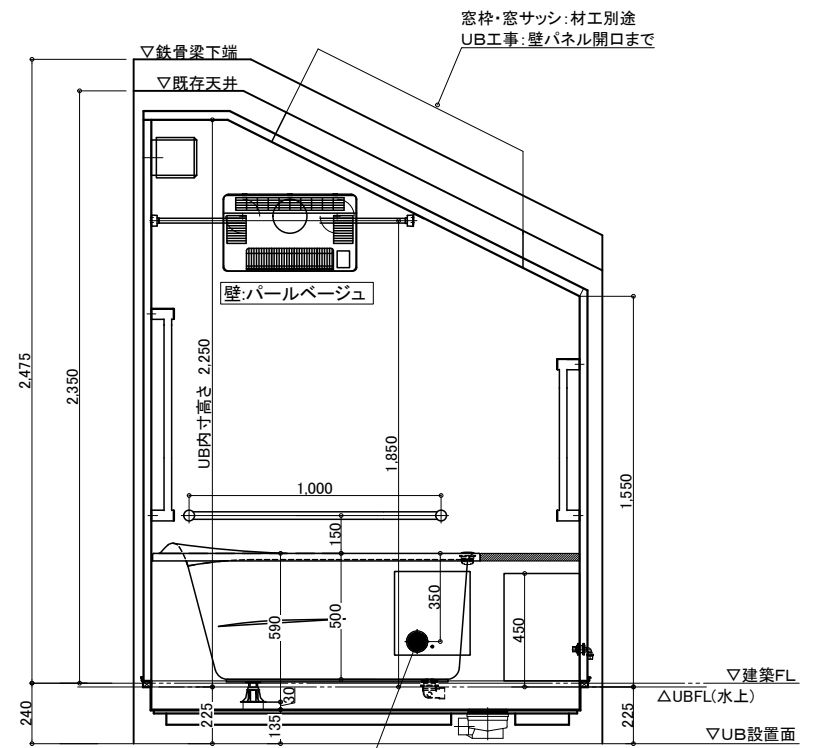
A面



C面



B面



D面

オーダーメイドシステムバス
ゆとりっくす
 ダイワ化成株式会社

縮尺	1/30 (A3)	図名	製品図
日付	2021.07.20	図番	SY-1700-2710
本原	國崎 國崎	図番	U221 KP019-1 (1)